



# CENNIK

CENY WAŻNE OD 01.03.2024  
DRUK 02.2024

## PLYTA MELAMINOWANA

BRZOZA POLARNA	D-9420 BS
BUK JASNY	D-9240 BS
BUK	R24048 MO
WIŚNIA MARBELLA	R42006 SD
BIAŁY	6459 PE
POPIEL	U-112 PE
GRAFIT	U12063 MP
DĄB AMBER	K006 SN/PW
DĄB ARCTIC	K005 PS/PW
DĄB CRAFT	K002 SN/PW
ORZECH SALEVE	R30042 MO
DĄB AMERYKAŃSKI	R20119 LN
DĄB GRAFIT	R20065 MO
ORZECH ANTYCZNY	0854 PR

## PLYTA AKRYLUX

### PLYTA W POŁYSKU

BIAŁY ARKTYCZNY	6000X
POPIEL	85384X
MORSKI	4670X
SZARY	85383X
CZARNY	8421X
KOBALT	4644X
CZERWONY	3362X

### PLYTA MATOWA

ŚNIEŻNOBIAŁY MAT	1982MX
JASNOSZARY MAT	85468MX
SZARY MAT	85383MX
CZARNY MAT	8421MX
GRANAT MAT	4702MX

## METAL

BIAŁY	RAL 9016
SREBRNY	RAL 9006
ANTRACYT	RAL 7016
CZARNY	RAL 9005

\*SYSTEM **KOMO, FLEX, FLEX-R, GEOS I NOGI T-2** WYSTĘPUJĄ TYLKO W KOLORACH SREBRNYM RAL 9006 I BIAŁYM RAL 9016

\*SYSTEM **SMILE** WYSTĘPUJE TYLKO W KOLORZE CZARNYM RAL 9005 Z ELEMENTAMI CHROMOWANYMI

\*ŻALUZJE W SZAFACH WYSTĘPUJĄ W KOLORZE SREBRNYM LUB BIAŁYM

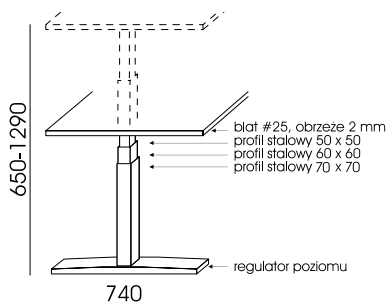
PRODUCENT ZASTRZEGA SOBIE PRAWO DO ZMIAN KONSTRUKCYJNYCH I ZMIANY PARAMETRÓW W OFEROWANYCH PRODUKTACH NIE ZMIENIAJĄC ICH OGÓLNEGO CHARAKTERU. NINIEJSZY KATALOG NIE STANOWI OFERTY W ROZUMIENIU PRAWNYM I PUBLIKOWANY JEST JEDYNIEM W CELACH INFORMACYJNYCH.

# SPIS TREŚCI

SKY - BIURKA Z REGULACJĄ ELEKTRYCZNĄ	4
SKY - STÓŁ KONFERENCYJNY	5
SKY - BENCHE Z REGULACJĄ ELEKTRYCZNĄ	5/6
SKY LITE - BIURKA Z REGULACJĄ ELEKTRYCZNĄ	6/7
BIURKA	8/12
FOCUS	
NOMO	
AVO	
KOMO	
FLEX	
FLEX-R	
SMILE	
GEOS	
POLO	
VEGA	
STOLIKI CLASSIC	12
ZESTAWY AVO	13
ZESTAW 3 OSOBOWY	
BALWOO - BIURKA I STOŁY NA NOGACH DREWNIANYCH	13/15
CALL CENTER	15
PRZEGRODY	16/17
BLENDY	17
PRZYSTAWKI	18
NOGI	18
SZAFKI PRZYBIURKOWE	19
KONTENERY	20/21
KUBIKI	22/23
GATO - SYSTEM MODUŁOWY	24/25
LOCKERY	26/29
LOCKERY PLUS	30
SZAFY	31/43
PROFI PREMIUM	31/35
PROFI	35/38
DONICE	38
PROFI MAX	39/43
STOLIKI	44
STOLIKI LOFT	44
STOŁY	45/48
KONFERENCYJNE	45/47
SKŁADANE	48
WYSOKIE	48
ŚCIANKI DZIAŁOWE	49
WIESZAKI	50
INNE	50/51
PORTY MULTIMEDIALNE	52/53

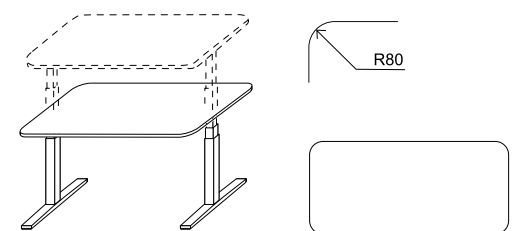
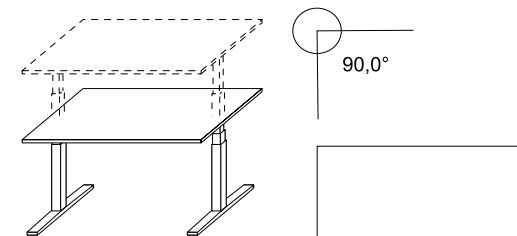


# SKY-BIURKA Z REGULACJĄ ELEKTRYCZNĄ



PŁYNNIE USTAWIENIE WYSOKOŚCI W ZAKRESIE OD 650 DO 1290 [MM] POPRZEC NACIŚNIĘCIE GUZIKA.  
 STELAŻ METALOWY, MALOWANY FARBĄ PROSZKOWĄ W KOLORZE SREBRNYM, BIAŁYM LUB CZARNYM.  
 BLAT WYKONANY Z PŁYTY 25 [MM], WYKONCZONY OBRZEŻEM 2 [MM].  
 BLAT BEZ PRZELOTOK.  
 STELAŻ WYPOSAŻONY W SYSTEM ANTYKOLIZYJNY.  
 MOŻLIWOŚĆ REGULACJI CZUŁOŚCI (3 POZIOMY) PRZY ZAMONTOWANIU MODUŁU PAMIĘCI SKY-5.  
 POZIOM HAŁASU - MAX 43 [DB]  
 BELKA PODBLATOWA METALOWA Z REGULACJĄ TELESKOPOWĄ, W KTÓREJ UMIESZCZONE SĄ DWA SILNIKI ELEKTRYCZNE.  
 NOGI TRZYKOLUMNOWE.,  
 MOŻLIWOŚĆ MONTOWANIA PRZEGRÓD PT, PWT, PN, PP I PET.

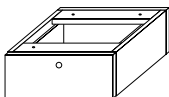
SYMBOL	WYMIARY			CENA [PLN]		
	SZER.	GŁ.	WYS.			
<b>SKY-1</b>	1200	800	650-1290	2018,00		
<b>SKY-2</b>	1400			2049,00		
<b>SKY-3</b>	1600			2075,00		
<b>SKY-4</b>	1800			2107,00		
<b>SKY-1R80</b>	1200			2068,00		
<b>SKY-2R80</b>	1400			2099,00		
<b>SKY-3R80</b>	1600			2125,00		
<b>SKY-4R80</b>	1800			2157,00		
<b>SKY-5</b>	X			X	X	109,00
<b>SKY-6</b>	374			322	151	386,00
<b>SKY-8</b>	200-269	550	568	376,00		
<b>SKY-9</b>	X	X	X	150,00		
<b>KB-10</b>	X	X	X	225,00		
<b>SKYT-4-800</b>	1200	35	1000	1074,00		
<b>SKYT-5-800</b>	1400			1127,00		
<b>SKYT-6-800</b>	1600			1180,00		
<b>SKYT-7-800</b>	1800			1232,00		



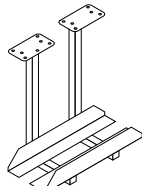
## DODATKI



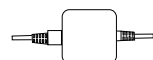
MODUŁ PAMIĘCI WYSOKOŚCI.  
 CYFROWY WYŚWIETLACZ.  
 TRZY POZYCJE PAMIĘCI.  
 MOŻLIWOŚĆ USTAWIENIA  
 PREFEROWANEJ MINIMALNEJ  
 ORAZ MAKSYMALNEJ WYSOKOŚCI.



SZUFLADA PODWIESZANA POD BLAT.



PODSTAWKA PODWIESZANA  
 POD JEDNOSTKĘ CENTRALNĄ KOMPUTERA  
 MALOWANA PROSZKOWO NA KOLORY RAL.

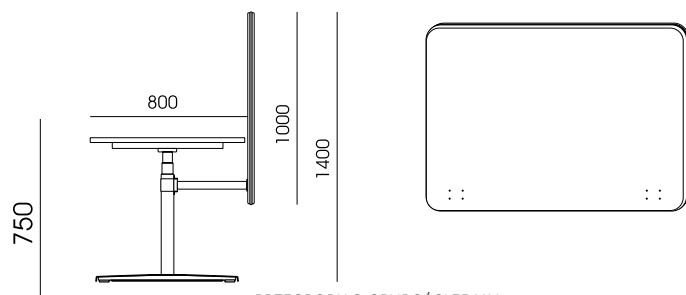


MODUŁ BLUETOOTH - STEROWANIE  
 FUNKCJAMI BIURKA ZA POMOCĄ  
 APLIKACJI NA TELEFON.



PIONOWY KANAŁ KABLOWY DO  
 BIUREK REGULOWANYCH ELEKTRYCZNIE  
 KOLOR SREBRNY, BIAŁY I CZARNY.

## PRZEGRODY



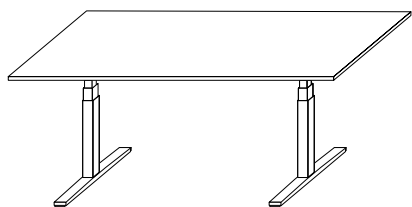
PRZEGRODY O GRUBOŚCI 35 MM.

WSTAWKA OZDOBNA Z TWORZYWA SZTUCZNEGO W KOLORACH BIAŁY, CZARNY, SZARY.

PRODUKT WYCENIONY W TKANINACH: NEXT I EVO (WZORNIK FLOKK), NICE (WZORNIK BEJOT), SEMPRE I SEMPRE MELANGE (WZORNIK NOWY STYL).

KAŻDA INNA KOLORYSTYKA WYMAGA DŁUŻSZEGO CZASU OCZEKIWANIA I INDYWIDUALNEJ WYCENY.

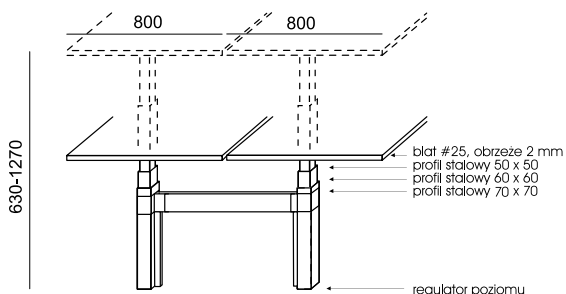
# SKY-STÓŁ KONFERENCYJNY



PŁYNNNE USTAWIENIE WYSOKOŚCI W ZAKRESIE OD 650 DO 1290 [MM] POPRZECZ NACIŚNIĘCIEM GUZIKA. STELAŻ METALOWY, MALOWANY FARBĄ PROSZKOWĄ W KOLORZE SREBRNYM, BIAŁYM LUB CZARNYM. BLAT WYKONANY Z PŁYTY 25 [MM], WYKOŃCZONY OBRZEŻEM 2 [MM].

SYMBOL	WYMIARY			CENA [PLN]
	SZER.	GŁ.	WYS.	
<b>SKY-20</b>	2200	900	650-1290	2388

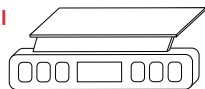
## SKY-BENCHE Z REGULACJĄ ELEKTRYCZNĄ



PŁYNNNE USTAWIENIE WYSOKOŚCI W ZAKRESIE OD 630 DO 1270 [MM] POPRZECZ NACIŚNIĘCIEM GUZIKA. KAŻDY BLAT STEROWANY ODDZIELNIE. STELAŻ METALOWY MALOWANY FARBĄ PROSZKOWĄ W KOLORZE SREBRNYM, BIAŁYM LUB CZARNYM. BLATY WYKONANE Z PŁYTY 25 [MM], WYKOŃCZONE OBRZEŻEM 2 [MM]. BLATY BEZ PRZELOTOK. STELAŻ WYPOSAŻONY W SYSTEM ANTYKOLIZYJNY. MOŻLIWOŚĆ REGULACJI CZUŁOŚCI (3 POZIOMY) PRZY ZAMONTOWANIU MODUŁU PAMIĘCI SKY-5. POZIOM HAŁASA - MAX 43 [DB]. BELKI PODBLATOWE METALOWE Z REGULACJĄ TELESKOPOWĄ, W KTÓREJ UMIESZCZONE SĄ PO DWA SILNIKI ELEKTRYCZNE NA BLAT. NOGI TRZYKOLUMNOWE.

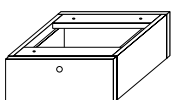
SYMBOL	WYMIARY			CENA [PLN]
	SZER.	GŁ.	WYS.	
<b>SKY-21</b>	1200	1610	630-1270	4203,00
<b>SKY-22</b>	1400			4269,00
<b>SKY-23</b>	1600			4328,00
<b>SKY-24</b>	1800			4393,00
<b>SKY-21R80</b>	1200			4303,00
<b>SKY-22R80</b>	1400	4369,00		
<b>SKY-23R80</b>	1600	4428,00		
<b>SKY-24R80</b>	1800	4493,00		

### DODATKI



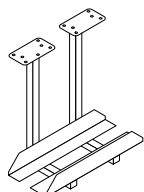
MODUŁ PAMIĘCI WYSOKOŚCI. CYFROWY WYŚWIETLACZ. TRZY POZYCJE PAMIĘCI. MOŻLIWOŚĆ USTAWIENIA PREFEROWANEJ MINIMALNEJ ORAZ MAKSYMALNEJ WYSOKOŚCI.

**SKY-5** X X X 109,00



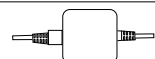
SZUFLADA PODWIESZANA POD BLAT.

**SKY-6** 374 322 151 386,00



PODSTAWKA PODWIESZANA POD JEDNOSTKĘ CENTRALNĄ KOMPUTERA MALOWANA PROSZKOWO NA KOLORY RAL.

**SKY-8** 200-269 550 568 376,00



MODUŁ BLUETOOTH - STEROWANIE FUNKCJAMI BIURKA ZA POMOCĄ APLIKACJI NA TELEFON.

**SKY-9** X X X 150,00



PIONOWY KANAŁ KABLOWY DO BIUREK REGULOWANYCH ELEKTRYCZNIE. KOLOR SREBRNY, BIAŁY I CZARNY.

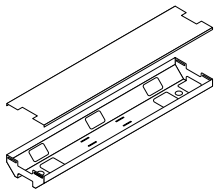
**KB-10** X X X 225,00



# SKY-BENCHE Z REGULACJĄ ELEKTRYCZNĄ


## KANAŁY KABLOWE

METALOWE KANAŁY KABLOWE – POZIOME DO ZAMONTOWANIA NA POPRZECZNYCH ŁĄCZENIACH BIUREK SKY-BENCH.  
POKRYWA OTWIERANA OD GÓRY. OD DOLU ORAZ BOKÓW.  
OTWORY NA WYPROWADZENIE OKABLOWANIA.  
KANAŁY KABLOWE MALOWANE FARBĄ PROSZKOWĄ W KOLORZE SREBRNYM, BIAŁYM LUB CZARNYM.



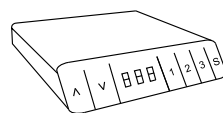
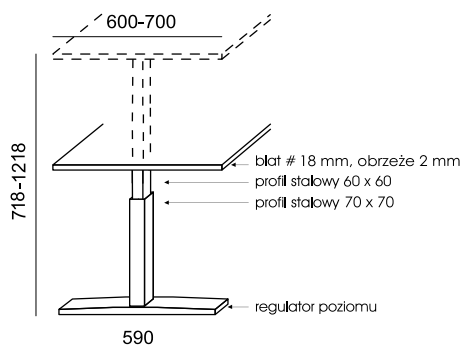
## PRZEGRODY

PRZEGRODY O GRUBOŚCI 35 MM.  
WSTAWKA OZDOBNA Z TWORZYWA SZTUCZNEGO W KOLORACH BIAŁY, CZARNY, SZARY.  
PRODUKT WYCENIONY W TKANINACH: NEXT I EVO (WZORNIK FLOKK), NICE (WZORNIK BEJOT),  
SEMPRE I SEMPRE MELANGE (WZORNIK NOWY STYL).  
KAŻDA INNA KOLORYSTYKA WYMAGA DŁUŻSZEGO CZASU OCZEKIWANIA I INDYWIDUALNEJ WYCENY.  
WSPORNIKI METALOWE MALOWANE FARBĄ PROSZKOWĄ W KOLORZE SREBRNYM, BIAŁYM LUB CZARNYM.  
WSPORNIKI MOCOWANE DO POPRZECZNYCH BELEK, KTÓRE ŁĄCZĄ DWA BIURKA.



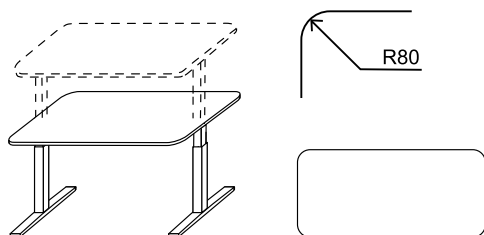
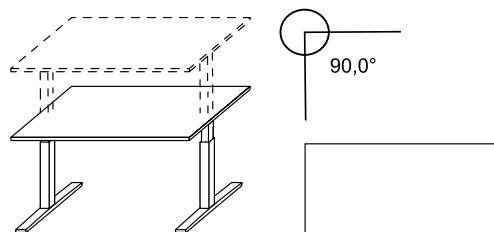
SYMBOL	WYMIARY			CENA [PLN]
	SZER.	GŁ.	WYS.	
<b>SKY-31</b>	930	250	100	566,00
<b>SKY-32</b>	1130			614,00
<b>SKY-33</b>	1330			674,00
<b>SKY-34</b>	1350			682,00
<b>SKYT-11</b>	1200	35	900	922,00
<b>SKYT-12</b>	1400			971,00
<b>SKYT-13</b>	1600			1019,00
<b>SKYT-14</b>	1800			1056,00

# SKY LITE-BIURKA Z REGULACJĄ ELEKTRYCZNĄ



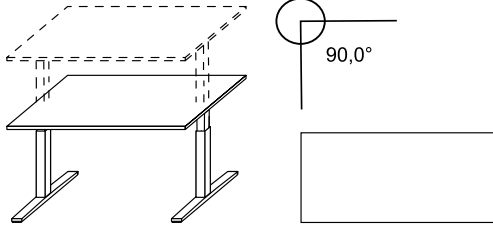
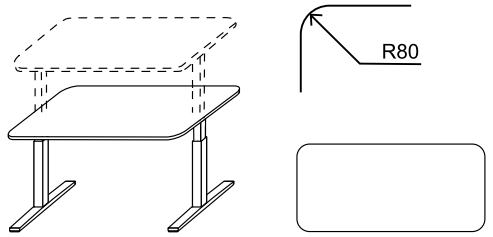

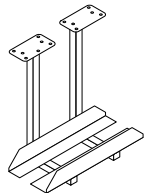


CYFROWY WYŚWIETLACZ

PLYNNE USTAWIENIE WYSOKOŚCI W ZAKRESIE OD 718 DO 1218 [MM] POPRZECZ NACIŚNIĘCIEM GUZIKA.  
STELAŻ METALOWY MALOWANY FARBĄ PROSZKOWĄ W KOLORZE CZARNYM.  
BLAT WYKONANY Z PŁYTY 18 [MM], WYKOŃCZONE OBRZEŻEM 2 [MM].  
BLAT BEZ PRZELOTOK.  
MOŻLIWOŚĆ USTAWIENIA CZUŁOŚCI ANTYKOLIZJI PRZY ZAMÓWIENIU MODUŁU SKYL-SA.  
BELKA PODBLATOWA METALOWA Z REGULACJĄ TELESKOPOWĄ.  
STELAŻ REGULOWANY DWOMA SILNIKAMI ELEKTRYCZNYMI.  
NOGI DWUKOLUMNOWE.



SYMBOL	WYMIARY			CENA [PLN]
	SZER.	GŁ.	WYS.	
<b>SKYL-1-600</b>	1200	600	718-1218	1667,00
<b>SKYL-2-600</b>	1400			1690,00
<b>SKYL-3-600</b>	1600			1710,00
<b>SKYL-4-600</b>	1800			1731,00
<b>SKYL-1-600R80</b>	1200			1717,00
<b>SKYL-2-600R80</b>	1400			1740,00
<b>SKYL-3-600R80</b>	1600			1760,00
<b>SKYL-4-600R80</b>	1800			1781,00

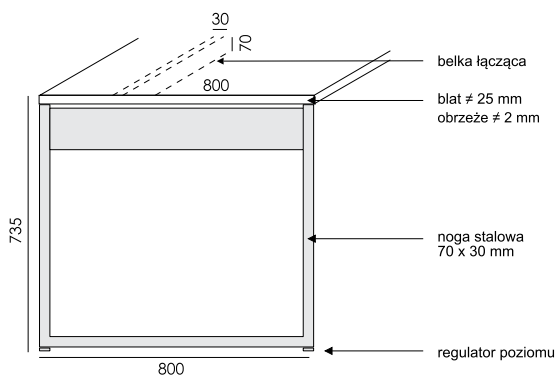
# SKY LITE-BIURKA Z REGULACJĄ ELEKTRYCZNĄ

	SYMBOL	WYMIARY			CENA [PLN]
		SZER.	GŁ.	WYS.	
	<b>SKYL-1-700</b>	1200	700	718-1218	1681,00
	<b>SKYL-2-700</b>	1400			1701,00
	<b>SKYL-3-700</b>	1600			1724,00
	<b>SKYL-4-700</b>	1800			1746,00
	<b>SKYL-1-700R80</b>	1200			1731,00
	<b>SKYL-2-700R80</b>	1400			1751,00
	<b>SKYL-3-700R80</b>	1600			1774,00
	<b>SKYL-4-700R80</b>	1800			1796,00
<b>DODATKI</b>					
 <p>SYSTEM ANTYKOLIZYJNY.</p>	<b>SKYL-SA</b>	X	X	X	154,00
 <p>PODSTAWKA PODWIESZANA POD JEDNOSTKĘ CENTRALNĄ KOMPUTERA MAŁOWANA PROSZKOWO NA KOLORY RAL.</p>	<b>SKY-8</b>	200-269	550	568	376,00
 <p>PIONOWY KANAŁ KABLOWY DO BIUREK REGULOWANYCH ELEKTRYCZNIE. KOLOR SREBRNY, BIAŁY I CZARNY.</p>	<b>KB-10</b>	X	X	X	225,00
<b>PRZEGRODY</b>					
 <p>PRZEGRODY O GRUBOŚCI 35 MM. WSTAWKA OZDOBNA Z TWORZYWA SZTUCZNEGO W KOLORACH BIAŁY, CZARNY, SZARY. PRODUKT WYCENIONY W TKANINACH: NEXT I EVO (WZORNIK FLOKK), NICE (WZORNIK BEJOT), SEMPRE I SEMPRE MELANGE (WZORNIK NOWY STYL). KAŻDA INNA KOLORYSTYKA WYMAGA DŁUŻSZEGO CZASU OCZEKIWANIA I INDYWIDUALNEJ WYCENY.</p>	<b>SKYT-4-600</b>	1200	35	1000	1066,00
	<b>SKYT-5-600</b>	1400			1119,00
	<b>SKYT-6-600</b>	1600			1172,00
	<b>SKYT-7-600</b>	1800			1224,00
	<b>SKYT-4-700</b>	1200			1070,00
	<b>SKYT-5-700</b>	1400			1123,00
	<b>SKYT-6-700</b>	1600			1176,00
<b>SKYT-7-700</b>	1800	1228,00			

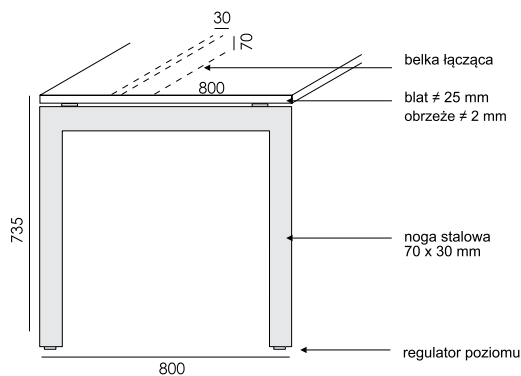


# STELAŻE BIUREK

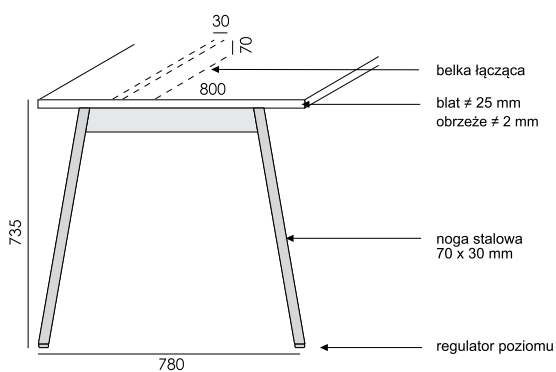
## FOCUS SYSTEM



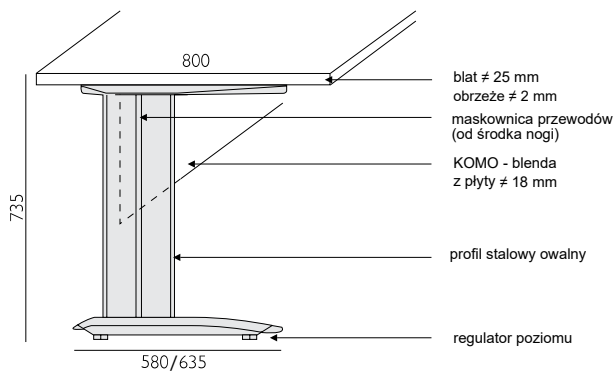
## NOMO SYSTEM



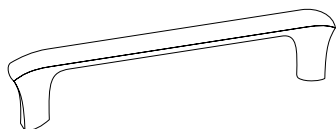
## AVO SYSTEM



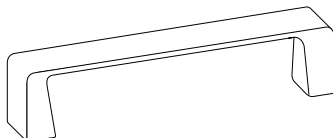
## KOMO SYSTEM



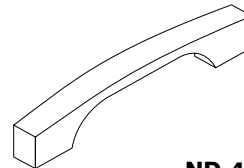
## UCHWYTY



**UCHWYT C**



**UCHWYT UU**



**ND-4**

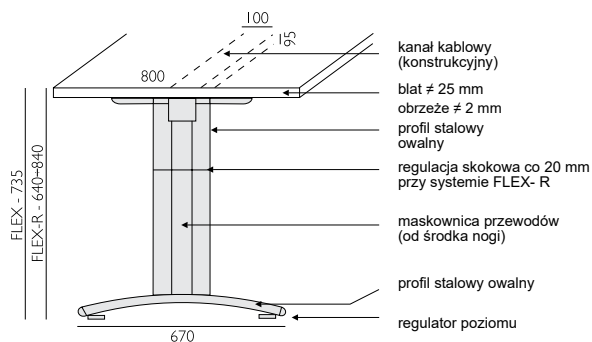
UCHWYTY METALOWE MALOWANE PROSZKOWO NA KOLORY RAL WG WZORNIKA.  
DO WYBORU UCHWYT C LUB UCHWYT UU.

UCHWYT DREWNIANY, LAKIEROWANY ND-4 (L-128).

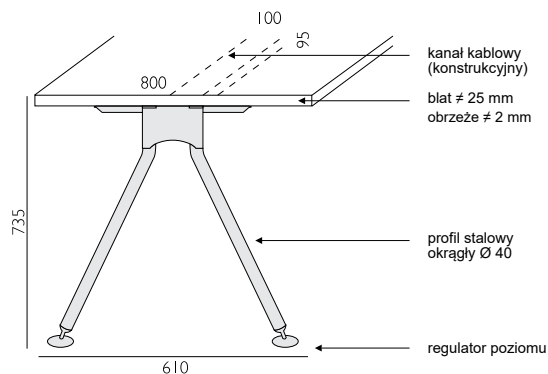
DĘBOWE, LAKIEROWANE UCHWYTY DO WSZYSTKICH KONTENERKÓW,  
SZAFEK PRZYBIURKOWYCH, SYSTEMÓW SZAF PROFI PREMIUM, PROFI I PROFI MAX.



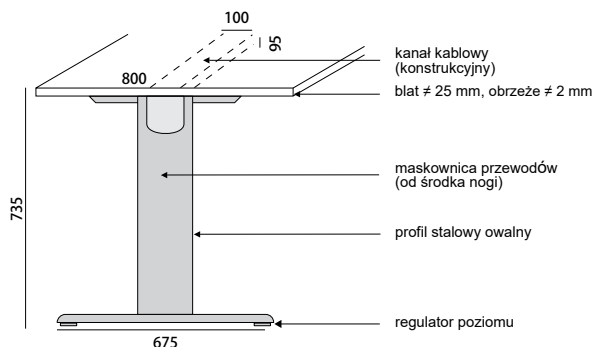
## FLEX SYSTEM



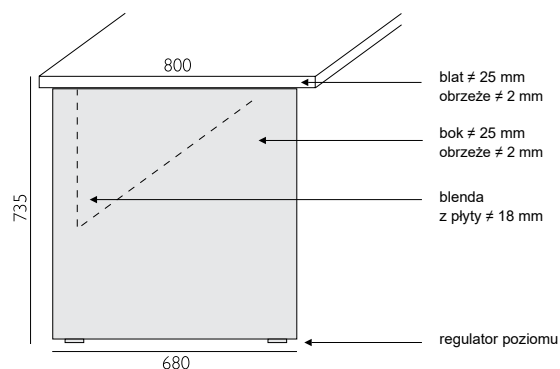
## GEOS SYSTEM



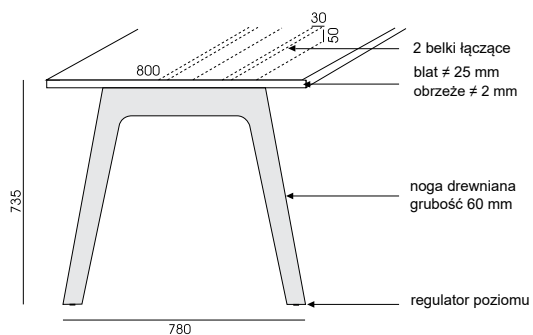
## SMILE SYSTEM



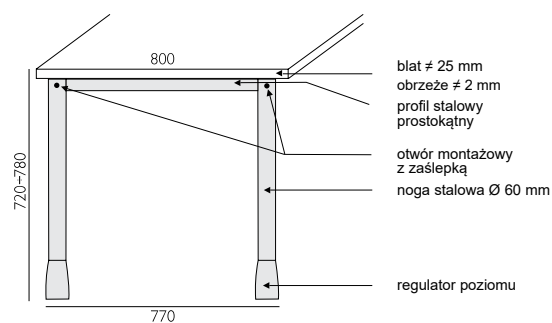
## VEGA SYSTEM



## BALWOO SYSTEM



## POLO SYSTEM

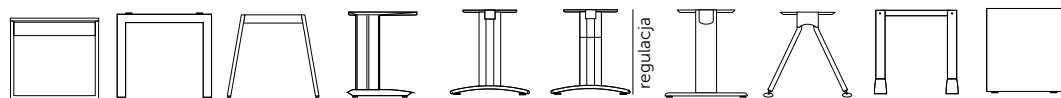




# BIURKA

○ – W BLATACH KSZTAŁTOWYCH PRZELOTKI ALUMINIOWE Ø 80 MM  
\*BIURKO WYMAGA PODPARCIA DODATKOWĄ NOGĄ

STELAŻE



FOCUS

NOMO

AVO

KOMO

FLEX

FLEX-R

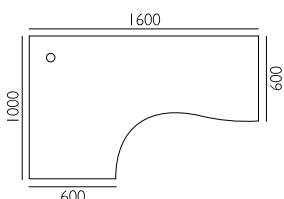
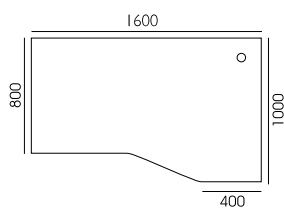
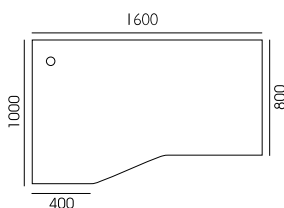
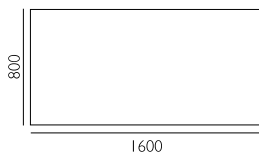
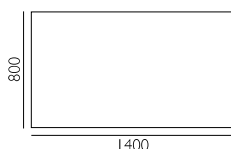
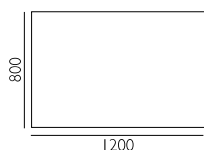
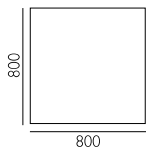
SMILE

GEOS

POLO

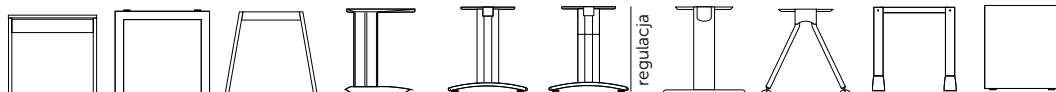
VEGA

BLATY



	FOCUS	NOMO	AVO	KOMO	FLEX	FLEX-R	SMILE	GEOS	POLO	VEGA
<b>1</b>	<b>FO-1</b> 843,00	<b>NO-1</b> 848,00	<b>AV-1</b> 791,00	<b>KM-1</b> 622,00	<b>FL-1</b> 783,00	<b>FL-1R</b> 1026,00	<b>SL-1</b> 1114,00	<b>GE-1</b> 774,00	<b>PO-1</b> 674,00	<b>VG-1</b> 399,00
<b>2</b>	<b>FO-2</b> 903,00	<b>NO-2</b> 917,00	<b>AV-2</b> 846,00	<b>KM-2</b> 671,00	<b>FL-2</b> 864,00	<b>FL-2R</b> 1107,00	<b>SL-2</b> 1196,00	<b>GE-2</b> 856,00	<b>PO-2</b> 748,00	<b>VG-2</b> 455,00
<b>3</b>	<b>FO-3</b> 939,00	<b>NO-3</b> 940,00	<b>AV-3</b> 876,00	<b>KM-3</b> 701,00	<b>FL-3</b> 887,00	<b>FL-3R</b> 1130,00	<b>SL-3</b> 1219,00	<b>GE-3</b> 879,00	<b>PO-3</b> 794,00	<b>VG-3</b> 484,00
<b>4</b>	<b>FO-4</b> 976,00	<b>NO-4</b> 980,00	<b>AV-4</b> 909,00	<b>KM-4</b> 732,00	<b>FL-4</b> 912,00	<b>FL-4R</b> 1155,00	<b>SL-4</b> 1244,00	<b>GE-4</b> 904,00	<b>PO-4</b> 841,00	<b>VG-4</b> 536,00
<b>29</b>	<b>FO-29</b> 1017,00	<b>NO-29</b> 1040,00	<b>AV-29</b> 989,00	<b>KM-29</b> 774,00	<b>FL-29</b> 946,00	<b>FL-29R</b> 1189,00	<b>SL-29</b> 1277,00	<b>GE-29</b> 937,00	<b>PO-29</b> 888,00	<b>VG-29</b> 583,00
<b>5</b>	<b>FO-5</b> 1123,00	<b>NO-5</b> 1109,00	<b>AV-5</b> 1039,00	<b>KM-5</b> 836,00	<b>FL-5</b> 1016,00	<b>FL-5R</b> 1259,00	<b>SL-5</b> 1347,00	<b>GE-5</b> 1007,00	<b>PO-5</b> 896,00	<b>VG-5</b> 642,00
<b>6</b>	<b>FO-6</b> 1123,00	<b>NO-6</b> 1109,00	<b>AV-6</b> 1039,00	<b>KM-6</b> 836,00	<b>FL-6</b> 1016,00	<b>FL-6R</b> 1259,00	<b>SL-6</b> 1347,00	<b>GE-6</b> 1007,00	<b>PO-6</b> 896,00	<b>VG-6</b> 642,00
<b>7</b>	X	X	X	<b>KM-7</b> 849,00	X	X	X	X	<b>PO-7</b> 901,00	<b>VG-7</b> 678,00

STELAŽE



FOCUS

NOMO

AVO

KOMO

FLEX

FLEX-R

SMILE

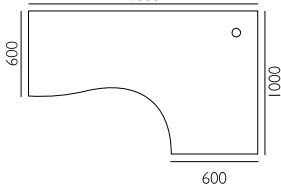
GEOS

POLO

VEGA

BLATY

1600



8

X

X

X

**KM-8**  
849,00

X

X

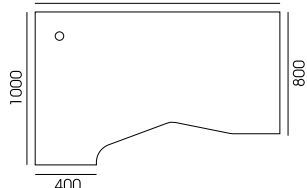
X

X

**PO-8**  
901,00

**VG-8**  
678,00

1600



9

**FO-9**  
1135,00

**NO-9**  
1121,00

**AV-9**  
1051,00

**KM-9**  
849,00

**FL-9**  
1028,00

**FL-9R**  
1271,00

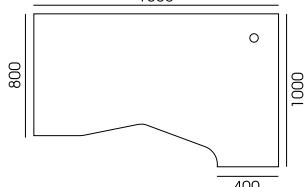
**SL-9**  
1359,00

**GE-9**  
1019,00

**PO-9**  
909,00

**VG-9**  
737,00

1600



10

**FO-10**  
1135,00

**NO-10**  
1121,00

**AV-10**  
1051,00

**KM-10**  
849,00

**FL-10**  
1028,00

**FL-10R**  
1271,00

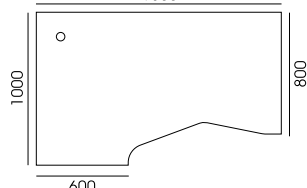
**SL-10**  
1359,00

**GE-10**  
1019,00

**PO-10**  
909,00

**VG-10**  
737,00

1600



11

**FO-11**  
1135,00

**NO-11**  
1121,00

**AV-11**  
1051,00

**KM-11**  
849,00

**FL-11**  
1028,00

**FL-11R**  
1271,00

**SL-11**  
1359,00

**GE-11**  
1019,00

**PO-11**  
909,00

**VG-11**  
737,00

1600



12

**FO-12**  
1135,00

**NO-12**  
1121,00

**AV-12**  
1051,00

**KM-12**  
849,00

**FL-12**  
1028,00

**FL-12R**  
1271,00

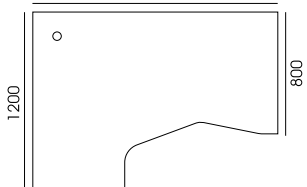
**SL-12**  
1359,00

**GE-12**  
1019,00

**PO-12**  
909,00

**VG-12**  
737,00

1600



13

**FO-13**  
1252,00

**NO-13**  
1200,00

**AV-13**  
1139,00

\***KM-13**  
913,00

\***FL-13**  
1093,00

\***FL-13R**  
1336,00

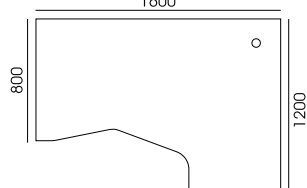
\***SL-13**  
1425,00

\***GE-13**  
1085,00

**PO-13**  
981,00

**VG-13**  
771,00

1600



14

**FO-14**  
1252,00

**NO-14**  
1200,00

**AV-14**  
1139,00

\***KM-14**  
913,00

\***FL-14**  
1093,00

\***FL-14R**  
1336,00


\***SL-14**  
1425,00

\***GE-14**  
1085,00

**PO-14**  
981,00

**VG-14**  
771,00

1800



17

X

**NO-17**  
1230,00

**AV-17**  
1159,00

**KM-17**  
983,00

**FL-17**  
1162,00

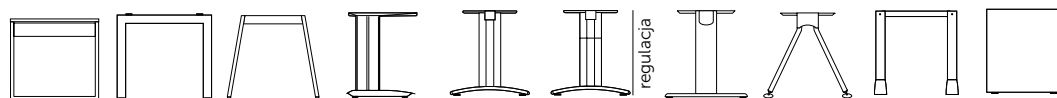
**FL-17R**  
1405,00

**SL-17**  
1493,00

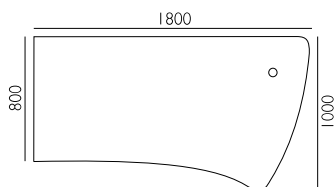
**GE-17**  
1153,00

**PO-17**  
1077,00

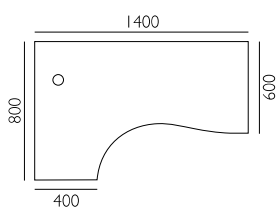
X



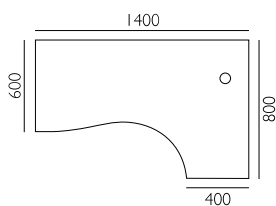
**FOCUS**  
**NOMO**  
**AVO**  
**KOMO**  
**FLEX**  
**FLEX-R**  
**SMILE**  
**GEOS**  
**POLO**  
**VEGA**



**18** ... X ... **NO-18** 1230,00 **AV-18** 1159,00 **KM-18** 983,00 **FL-18** 1162,00 **FL-18R** 1405,00 **SL-18** 1493,00 **GE-18** 1153,00 **PO-18** 1077,00 ... X



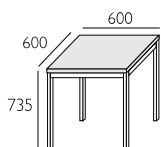
**25** ... X ... X ... X ... **KM-25** 807,00 ... X ... X ... X ... X ... **PO-25** 850,00 **VG-25** 546,00



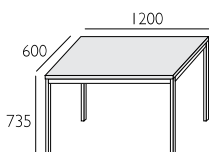
**26** ... X ... X ... X ... **KM-26** 807,00 ... X ... X ... X ... X ... **PO-26** 850,00 **VG-26** 546,00

PRZELOTKA Ø 80 MM METAL – 55,00 ZŁ (PRZELOTKA + OTWÓR W BLACIE). DOSTĘPNY KOLOR: SREBRNY.  
 PRZELOTKA Ø 80 MM PLASTIK – 40,00 ZŁ (PRZELOTKA + OTWÓR W BLACIE). DOSTĘPNE KOLORY: BIAŁY, POPIEL, CZARNY, JASNY BRĄZ.  
 PRZELOTKA KWADRATOWA DO OTWORU Ø 80 MM - 55,00 ZŁ (PRZELOTKA + OTWÓR W BLACIE) PLASTIK. DOSTĘPNE KOLORY: BIAŁY, POPIEL, CZARNY, JASNY BRĄZ.

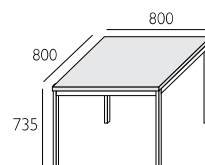
## STOLIKI CLASSIC



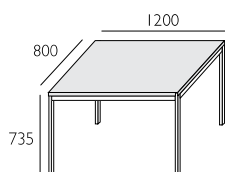
**CS-1**  
413,00



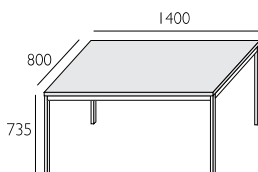
**CS-2**  
507,00



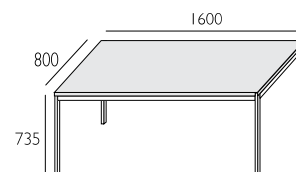
**CS-3**  
484,00



**CS-4**  
537,00



**CS-5**  
571,00



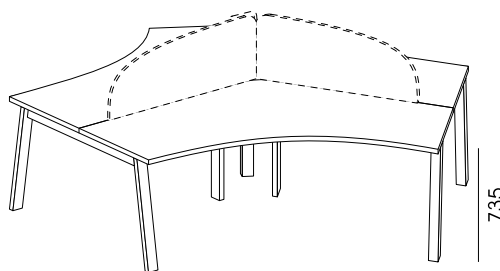
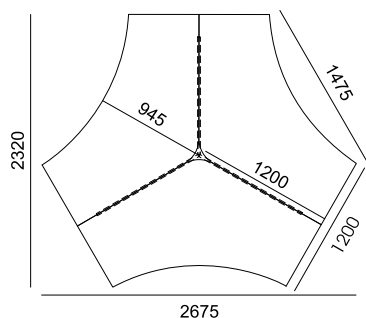
**CS-6**  
625,00

NOGA O PRZEKROJU 30\*30 MM.  
 RAMA METALOWA 40\*20 MM.  
 BLAT GRUBOŚCI – 25 MM WYKOŃCZONY OBRZEŻEM O GR. 2 MM.  
 BRAK MOŻLIWOŚCI MONTAŻU PRZEGRÓD.

AVO



**AV-33**  
3565,00



## BALWOO - BIURKA NA NOGACH DREWNIANYCH

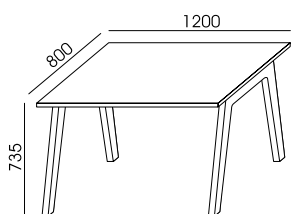
BIURKA, STÓŁY I STOLIKI - NOGI DĘBOWE, LAKIEROWANE.

W BIURKACH METALOWA ŁĄCZYNA MAŁOWANA PROSZKOWO RAL WG WZORNIKA WUTEH.

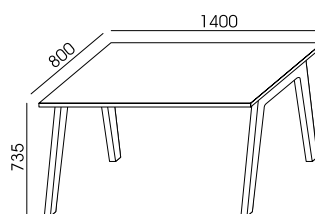
BLATY WYKONANE Z PŁYTY MELAMINOWANEJ GR. 25 MM OKLEJONE OBRZEŻEM GR. 2 MM (MOŻLIWOŚĆ DOBORU INNEGO KOLORU OBRZEŻA).

BIURKA W WERSJACH Z BLATAMI STAŁYMI I PRZESUWNYMI (BIURKO W WERSJI Z BLATEM PRZESUWNYM ZAWIERA METALOWY KANAŁ KABLOWY).

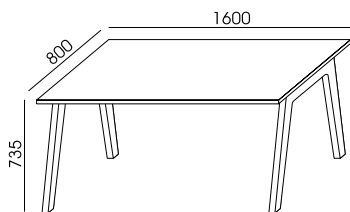
## BALWOO - BIURKA Z BLATEM STAŁYM



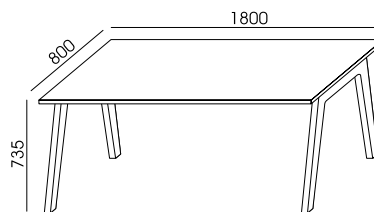
**BD-1**  
1602,00



**BD-2**  
1632,00



**BD-3**  
1678,00

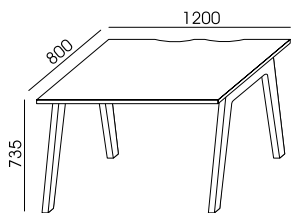


**BD-4**  
1724,00

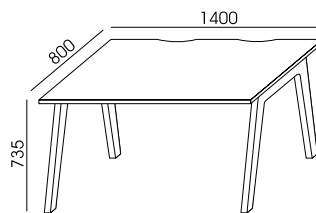


# BALWOO - BIURKA Z BLATEM PRZESUWNYM

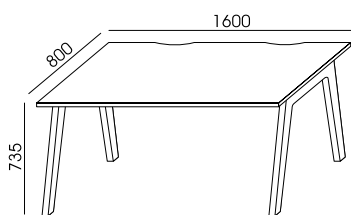
BLAT PRZESUWNY POZWALAJĄCY NA ŁATWY DOSTĘP DO KANAŁU KABLOWEGO.  
KANAL KABLOWY W ZESTAWIE.  
ŁATWE PODŁĄCZANIE URZĄDZEŃ I POPROWADZENIA OKABLOWANIA.



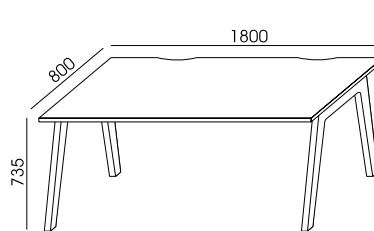
**BDP-1**  
1922,00



**BDP-2**  
2003,00

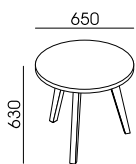


**BDP-3**  
2066,00

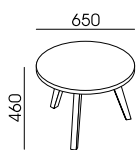


**BDP-4**  
2242,00

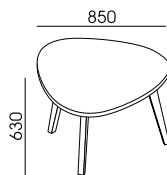
## BALWOO - STOLIKI, STÓŁ WYSOKI



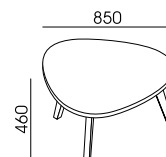
**SK-110**  
566,00



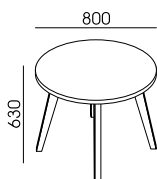
**SK-111**  
531,00



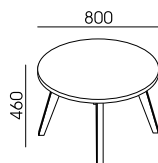
**SK-112**  
619,00



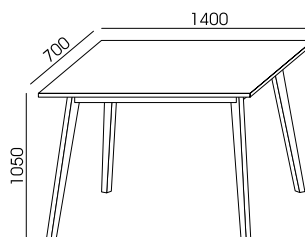
**SK-113**  
574,00



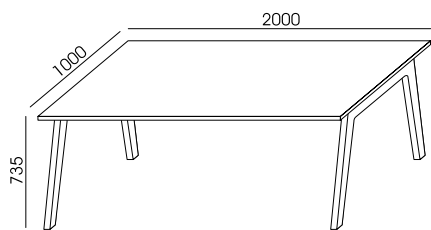
**SK-114**  
711,00



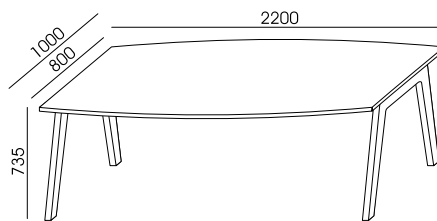
**SK-115**  
664,00



**SK-116**  
1523,00

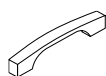


**SK-100**  
2134,00

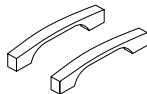


**SK-101**  
2230,00

## UCHWYTY



**ND-4**  
37,00



**ND-5**  
63,00

UCHWYT DREWNIANY, LAKIEROWANY ND-4 (L-128).  
ZESTAW 2 UCHWYTÓW DREWNIANYCH LAKIEROWANYCH ND-5 (L-128).

DĘBOWE, LAKIEROWANE UCHWYTY DO WSZYSTKICH KONTENERKÓW,  
SZAFEK PRZYBIURKOWYCH, SYSTEMÓW SZAF PROF I PREMIUM, PROF I I PROF I MAX.

## NÓŻKI



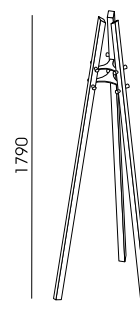
**ND-1**  
64,00

**ND-2**  
203,00

**ND-3**  
249,00

NÓŻKA DREWNIANA ND-1.  
ZESTAW 4 NÓŻEK DREWNIANYCH ND-2.  
ZESTAW 5 NÓŻEK DREWNIANYCH ND-3.

DĘBOWE, LAKIEROWANE NÓŻKI DO SZAF  
SYSTEMÓW PROF I PREMIUM, PROF I.

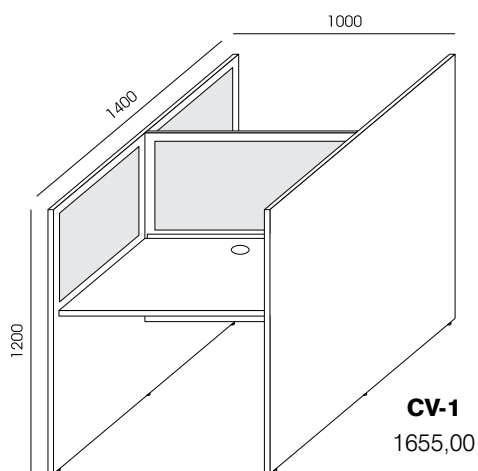


**ND-6**  
714,00

WIESZAK Z DREWNA DĘBOWEGO.  
HACZYKI METALOWE  
W KOLORZE ANTRACYT.

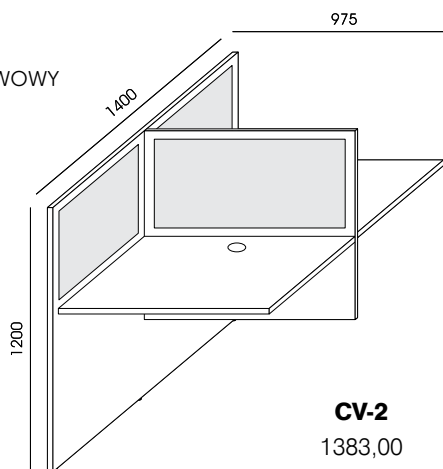
# CALL CENTER

## CALL CENTER / PODSTAWA PŁYTOWA



**CV-1**  
1655,00

MODUŁ  
PODSTAWOWY




**CV-2**  
1383,00

MODUŁ  
DOSTAWNY


PRZEGRODY TAPICEROWANE- PRODUKT WYCENIONY W TKANINACH: NEXT I EVO (WZORNIK FLOKK), NICE (WZORNIK BEJOT), SEMPRE I SEMPRE MELANGE (WZORNIK NOWY STYL).  
KAŻDA INNA KOLORYSTYKA WYMAGA DŁUŻSZEGO CZASU OCZEKIWANIA I INDYWIDUALNEJ WYCENY.  
CAŁOŚĆ PŁYTA GR. 25 MM.  
PRZELOTY KABLOWE FI 80, PVC.  
PRZEGRODY GR. 25 MM.



## PRZEGRODY TAPICEROWANE



PRZEGRODY TAPICEROWANE - PRZEZNACZONE DO BLATÓW BIUREK Z PŁYTY 25 MM..  
PRODUKT WYCENIONY W TKANINACH: NEXT I EVO (WZORNIK FLOKK), NICE (WZORNIK BEJOT),  
SEMPRE I SEMPRE MELANGE (WZORNIK NOWY STYL).  
KAŻDA INNA KOLORYSTYKA WYMAGA DŁUŻSZEGO CZASU OCZEKIWANIA I INDYWIDUALNEJ WYCENY.  
BRAK MOŻLIWOŚCI MONTAŻU DO STOŁÓW CLASSIC ORAZ BOKÓW BIUREK VEGA.

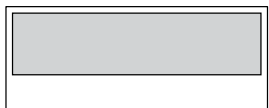


PRZEGRODY TAPICEROWANE - PRZEZNACZONE DO BLATÓW BIUREK Z PŁYTY 25 MM..  
PRODUKT WYCENIONY W TKANINACH: NEXT I EVO (WZORNIK FLOKK), NICE (WZORNIK BEJOT),  
SEMPRE I SEMPRE MELANGE (WZORNIK NOWY STYL).  
KAŻDA INNA KOLORYSTYKA WYMAGA DŁUŻSZEGO CZASU OCZEKIWANIA I INDYWIDUALNEJ WYCENY.  
BRAK MOŻLIWOŚCI MONTAŻU DO STOŁÓW CLASSIC ORAZ BOKÓW BIUREK VEGA.



PRZEGRODY PWT 400 MM PONAD BLAT.  
PRZEGRODY PWT PASUJĄ DO FRONTÓW BIUREK.  
DEDYKOWANE DO BLATÓW BIUREK 25 MM.

## PRZEGRODY Z PŁYTY Z NAKŁADKAMI TAPICEROWANYMI



PRZEGRODY PN - 400 MM PONAD BLAT.  
WYKONANE Z PŁYTY 18 MM.  
NAKŁADKA TAPICEROWANA Z DWÓCH STRON.  
PRZEGRODY PN PASUJĄ DO FRONTÓW BIUREK.  
DEDYKOWANE DO BLATÓW BIUREK 25 MM.  
PRODUKT WYCENIONY W TKANINACH: NEXT I EVO (WZORNIK FLOKK), NICE (WZORNIK BEJOT),  
SEMPRE I SEMPRE MELANGE (WZORNIK NOWY STYL).  
KAŻDA INNA KOLORYSTYKA WYMAGA DŁUŻSZEGO CZASU OCZEKIWANIA I INDYWIDUALNEJ WYCENY.

## PRZEGRODY Z PŁYTY




WYKONANE Z PŁYTY 18 MM.  
DEDYKOWANE DO BLATÓW BIUREK 25 MM.

SYMBOL	WYMIARY			CENA [PLN]
	SZER.	GŁ.	WYS.	
<b>PT-10-18</b>	800	ok.26	400	362,00
<b>PT-11-18</b>	1000			386,00
<b>PT-12-18</b>	1200			407,00
<b>PT-13-18</b>	1400			425,00
<b>PT-14-18</b>	1600			451,00
<b>PT-15-18</b>	1800			484,00
<b>PT-10-25</b>	800	ok.26	400	362,00
<b>PT-11-25</b>	1000			386,00
<b>PT-12-25</b>	1200			407,00
<b>PT-13-25</b>	1400			425,00
<b>PT-14-25</b>	1600			451,00
<b>PT-15-25</b>	1800			484,00
<b>PWT-1</b>	800	ok.26	550	344,00
<b>PWT-2</b>	1200			388,00
<b>PWT-3</b>	1400			422,00
<b>PWT-4</b>	1600			455,00
<b>PWT-5</b>	1800			490,00
<b>PN-1</b>	800	ok.42	550	483,00
<b>PN-2</b>	1200			533,00
<b>PN-3</b>	1400			617,00
<b>PN-4</b>	1600			663,00
<b>PN-5</b>	1800			719,00
<b>PP-10</b>	800	18	400	264,00
<b>PP-11</b>	1000			276,00
<b>PP-12</b>	1200			291,00
<b>PP-13</b>	1400			305,00
<b>PP-14</b>	1600			318,00
<b>PP-15</b>	1800			330,00




## PRZEGRODY PET



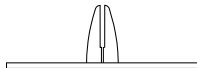
WYKONANY Z WŁÓKNA POLIESTROWEGO.  
ZAWIERAJĄCY PONAD 75% MATERIAŁÓW POCHODZĄCYCH Z RECYCLINGU (BUTELEK PET).  
DEDYKOWANE DO BLATÓW BIUREK 18 MM I 25 MM.  
KOLORYSTYKA PRZEGRÓD WG WZORNIKA WUTEH.  
WSPORNIKI MALOWANE FARBA PROSZKOWĄ W KOLORZE SREBRNYM, BIAŁYM LUB CZARNYM.

WSPORNIK MONTOWANY DO KRAWĘDZI BLATU.



WYKONANY Z WŁÓKNA POLIESTROWEGO.  
ZAWIERAJĄCY PONAD 75% MATERIAŁÓW POCHODZĄCYCH Z RECYCLINGU (BUTELEK PET).  
PASUJE DO BIUREK 18 MM I 25 MM.  
KOLORYSTYKA PRZEGRÓD WG WZORNIKA WUTEH.  
WSPORNIKI MALOWANE FARBA PROSZKOWĄ W KOLORZE SREBRNYM, BIAŁYM LUB CZARNYM.

WSPORNIK NA STOPIE PŁASKIEJ. NASTAWIANY NA BLAT BIURKA.

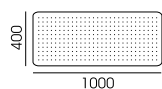


SYMBOL	WYMIARY			CENA [PLN]
	SZER.	GL.	WYS.	
<b>PTP-8/1</b>	650	12	380	313,00
<b>PTP-9/1</b>	750			325,00
<b>PTP-10/1</b>	800			331,00
<b>PTP-11/1</b>	1000			375,00
<b>PTP-12/1</b>	1200			403,00
<b>PTP-13/1</b>	1400			430,00
<b>PTP-14/1</b>	1600			459,00
<b>PTP-15/1</b>	1800			487,00
<b>PTP-8/2</b>	650			12
<b>PTP-9/2</b>	750	432,00		
<b>PTP-10/2</b>	800	438,00		
<b>PTP-11/2</b>	1000	483,00		
<b>PTP-12/2</b>	1200	510,00		
<b>PTP-13/2</b>	1400	538,00		
<b>PTP-14/2</b>	1600	566,00		
<b>PTP-15/2</b>	1800	594,00		

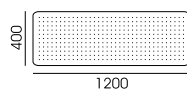
## BLENDY

### BLENDY Z BLACHY OTWORY OKRĄGŁE

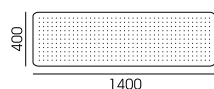
**BB-2**  
391,00



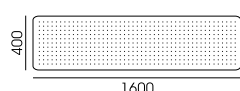
**BB-3**  
432,00



**BB-4**  
513,00

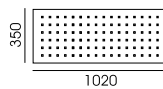


**BB-10**  
565,00

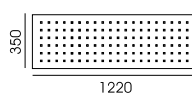


### BLENDY Z BLACHY OTWORY KWADRATOWE

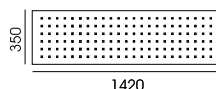
**BB-7**  
375,00



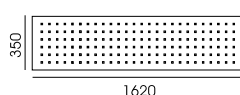
**BB-8**  
382,00



**BB-9**  
450,00



**BB-11**  
494,00




### BLENDY Z PŁYTY ≠18

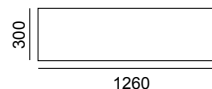
**BW-1**  
214,00




**BW-2**  
221,00




**BW-3**  
228,00



**BW-4**  
234,00

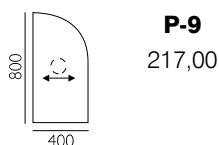
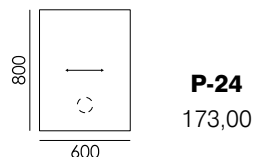
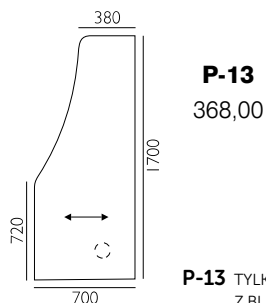
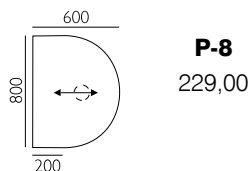
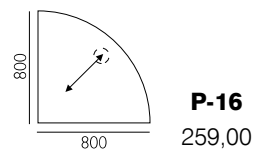
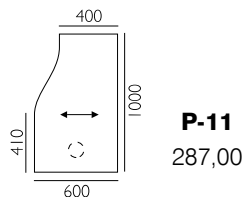
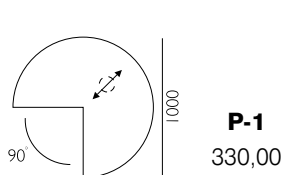


**BW-5**  
243,00

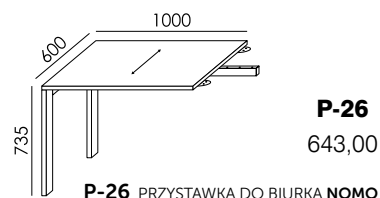
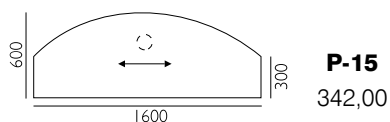
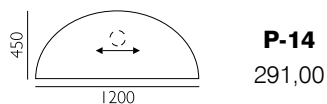
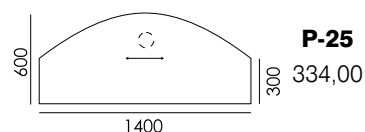




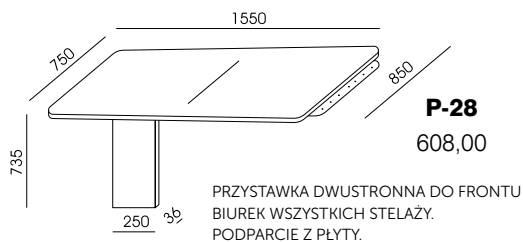
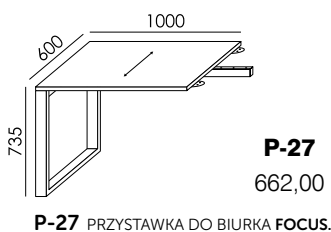
# PRZYSTAWKI



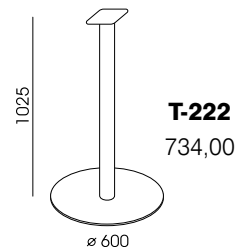
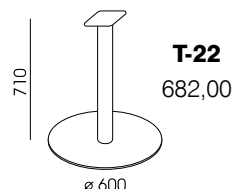
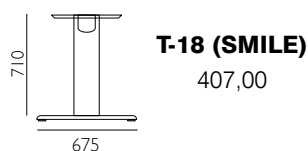
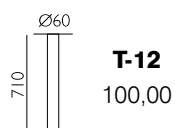
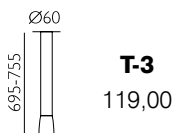
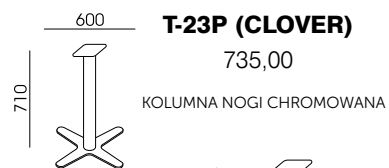
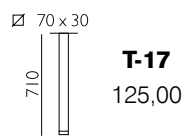
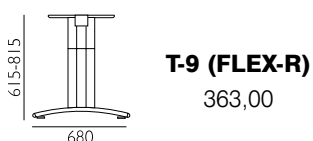
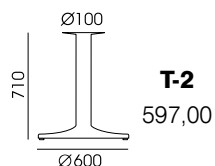
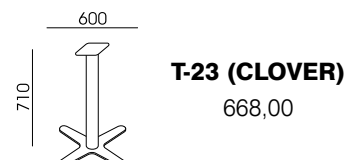
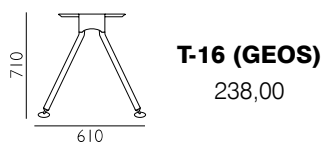
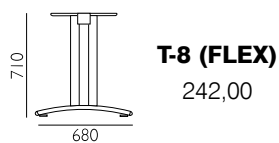
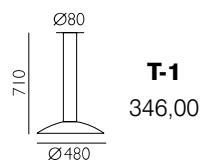
**P-13** TYLKO DO BIUREK  
Z BLATEM 17 i 18



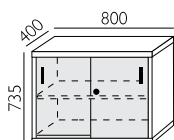
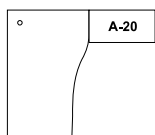
← → KIERUNEK USŁOJENIA  
○ SUGEROWANA ILOŚĆ  
I UMIEJSCOWIENIE  
NÓG W PRZYSTAWKACH.



# NOGI

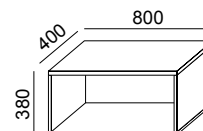


UCHWYTY METALOWE MALOWANE PROSZKOWO NA KOLORY RAL WG WZORNIKA.  
 DO WYBORU UCHWYT C LUB UCHWYT UU.

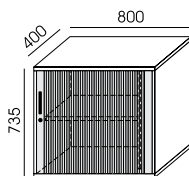
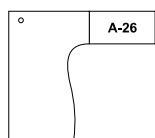


**A-20 / A-20D**  
 693,00 719,00

**A-51**  
 292,00

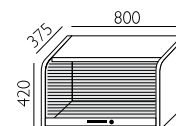


NADSTAWKA NA SZAFKĘ PRZYBIURKOWĄ



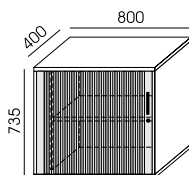
**A-26P / A-26PD**  
 979,00 992,00

**A-39 / A-39D**  
 766,00 778,00

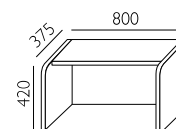


SZAFKA WISZĄCA

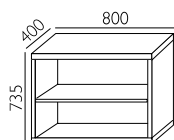
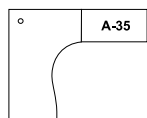
**A-26L / A-26LD**  
 979,00 992,00



**A-40**  
 381,00

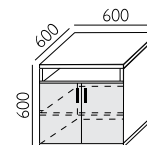


SZAFKA WISZĄCA

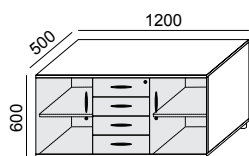


**A-35**  
 422,00

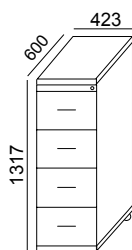
**A-36 / A-36D**  
 737,00 762,00



SZAFKA POD KSERO

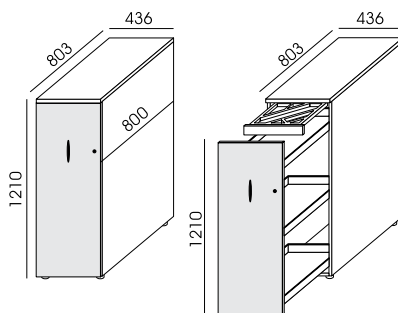


**A-50 / A-50D**  
 1296,00 1373,00  
 ZAMEK CENTRALNY



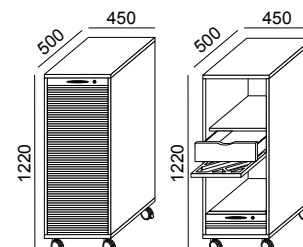
**KO-14 / KO-14D**  
 1434,00 1485,00

ZAMEK CENTRALNY Z BLOKADĄ WYSUWU  
 WIĘCEJ NIŻ JEDNEJ SZUFLADY.  
 SZUFLADY PEŁNE Z PŁYTY Z MOŻLIWOŚCIĄ  
 ZAWIESZANIA TECZEK.



**A-53 / A-53D**  
 2139,00 2152,00

MAKSYMALNY UDŹWIG ŁĄCZNIE TRZECH  
 SZUFLAD – 50 KG.  
 SZUFLADY METALOWE.



**A-52 / A-52D**  
 1568,00 1580,00

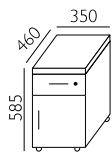


# KONTENERY KO i KO-CD

CD - CICHY DOMEK  
D- UCHWYT/ŹY DREWNIANE

## BOKI SZUFLAD METALOWE

UCHWYTY METALOWE MALOWANE PROSZKOWO NA KOLORY RAL WG WZORNIKA.  
DO WYBORU UCHWYT C LUB UCHWYT UU.



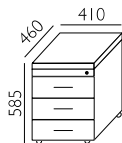
### KO-1 / KO-1CD

460,00 483,00

### KO-1D / KO-1CDD

478,00 508,00

ZAMEK PATENTOWY.  
DRZWI UNIWERSALNE  
LEWE / PRAWY.



### KO-2 / KO-2CD

593,00 644,00

### KO-2D / KO-2CDD

623,00 682,00

ZAMEK CENTRALNY



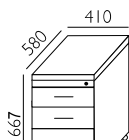
### KO-4 / KO-4CD

736,00 796,00

### KO-4D / KO-4CDD

776,00 838,00

KO-4 WYŁĄCZNIE DO SYSTEMÓW:  
KOMO, POŁO, VEGA.  
ZAMEK CENTRALNY.



### KO-5 / KO-5CD

711,00 763,00

### KO-5D / KO-5CDD

745,00 794,00

KO-5 WYŁĄCZNIE DO SYSTEMÓW:  
KOMO, POŁO, VEGA.  
ZAMEK CENTRALNY



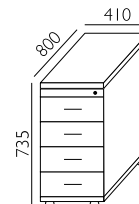
### KO-6 / KO-6CD

755,00 829,00

### KO-6D / KO-6CDD

798,00 865,00

ZAMEK CENTRALNY



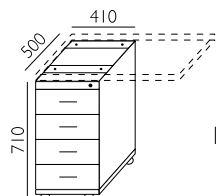
### KO-7 / KO-7CD

813,00 877,00

### KO-7D / KO-7CDD

864,00 917,00

ZAMEK CENTRALNY



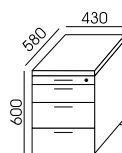
### KO-8 / KO-8CD

730,00 785,00

### KO-8D / KO-8CDD

780,00 836,00

KONTENER PODBŁATOWY.  
ZAMEK CENTRALNY.



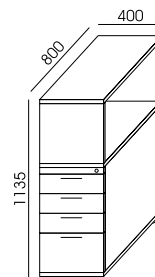
### KO-15 / KO-15CD

742,00 800,00

### KO-15D / KO-15CDD

789,00 847,00

KONTENER Z SZUFLADĄ PIÓRNIKOWĄ,  
ZAMEK CENTRALNY.



### KO-22 KO-22CD

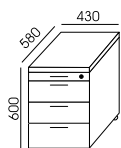
1100,00 1164,00

### KO-22D KO-22CDD

1163,00 1225,00

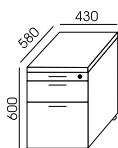
KONTENER Z NADSTAWKĄ DWUSTRONNĄ,  
ZAMEK CENTRALNY.

## SZUFLADY METALOWE



### KO-9 / KO-9D

1238,00 1288,00



### KO-10 / KO-10D

1201,00 1236,00

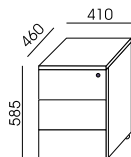


### KO-11 / KO-11D

1455,00 1506,00

SZUFLADY METALOWE HÄFELE.  
ZAMEK CENTRALNY Z BLOKADĄ WYSUWU WIĘCEJ NIŻ JEDNEJ SZUFLADY.  
KONTENERY POSIADAJĄ SZUFLADĘ PIÓRNIKOWĄ.  
SZUFLADY Z CICHYM DOMEKIEM.

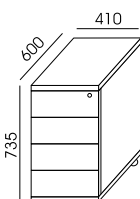
## KONTENERY BEZUCHWYTOWE



### KO-18 / KO-18CD

607,00 659,00

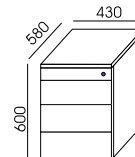
ZAMEK CENTRALNY



### KO-19 / KO-19CD

769,00 805,00

ZAMEK CENTRALNY

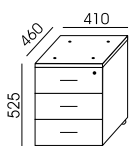
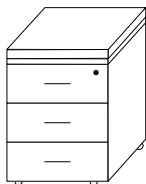


### KO-20 / KO-20CD

736,00 778,00

KONTENER Z SZUFLADĄ PIÓRNIKOWĄ,  
ZAMEK CENTRALNY.

## KONTENER Z PODUSZKĄ



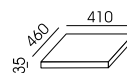
### KO-21K / KO-21K CD

699,00      755,00

### KO-21KD / KO-21K CDD

739,00      793,00

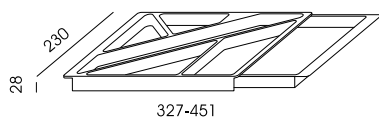
ZAMEK CENTRALNY.  
KONTENER PRZYSTOSOWANY DO MOCOWANIA  
PODUSZKI TAPICEROWANEJ.  
SPECJALNE WZMOCNIONE KÓŁKA.



### KO-21P

153,00

PODUSZKA TAPICEROWANA - PRODUKT WYCENIONY W TKANINACH:  
NEXT I EVO (WZORNIK FLOKK), NICE (WZORNIK BEJOT), SEMPRE I  
SEMPRE MELANGE (WZORNIK NOWY STYL).  
KAŻDA INNA KOLORYSTYKA WYMAGA DŁUŻSZEGO CZASU OCZEKIWANIA  
I INDYWIDUALNEJ WYCENY.



### KP-2

58,00

WKŁAD PIÓRNIKOWY NA DNO SZUFLADY KONTENERA.  
KOLOR CZARNY.



# KUBIKI

PLYTA MELAMINOWANA GRUBOŚCI 18 MM.

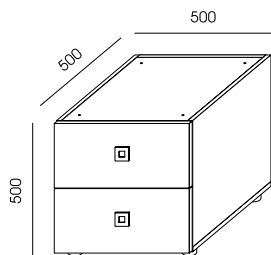
PODUSZKI TAPICEROWANE - PRODUKT WYCENIONY W I GRUPIE FLOKK (EVO, NEXT; TKANINA ALBA DOPŁATA 10%).

KAŻDA INNA KOLORYSTYKA WYMAGA DŁUŻSZEGO OCZEKIWANIA I INDYWIDUALNEJ WYCENY.

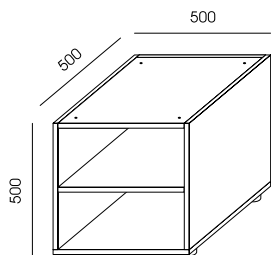
UCHWYT METALOWY WPUSZCZANY W KOLORZE SREBRNYM RAL 9006.

MOŻLIWOŚĆ DOWOLNEGO KOMPONOWANIA KUBIKÓW KS.

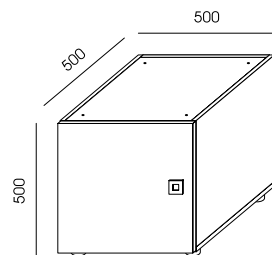
MONTAŻ ELEMENTÓW POPRZEC ZŁĄCZA MEBLOWE WEWNĘTRZNE.



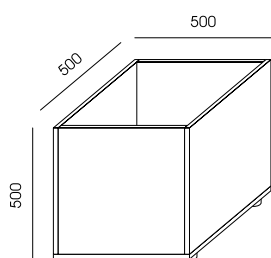
**KS-1**  
646,00



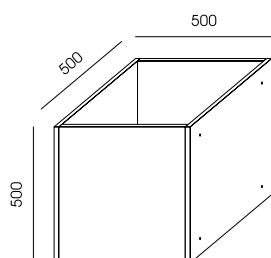
**KS-2**  
322,00



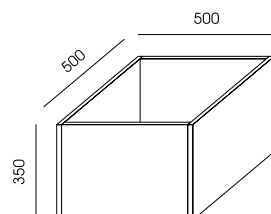
**KS-3**  
367,00



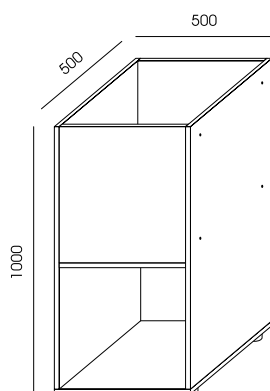
**KS-4**  
289,00



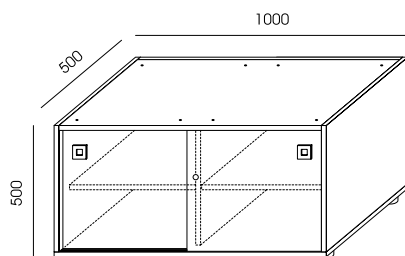
**KS-5**  
292,00



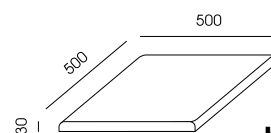
**KS-5M**  
256,00



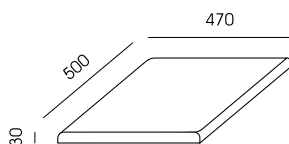
**KS-6**  
407,00



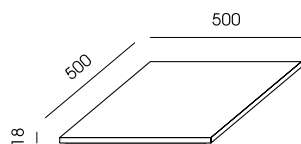
**KS-7**  
651,00



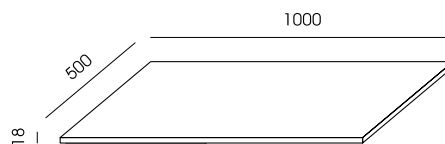
**KS-8**  
214,00  
PODUSZKA POZIOMA



**KS-9**  
211,00  
PODUSZKA/OPARCIE

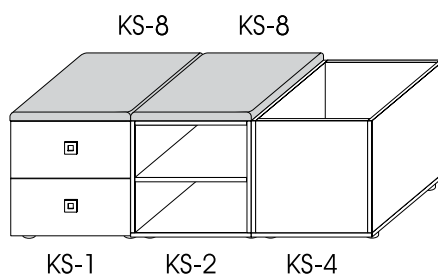
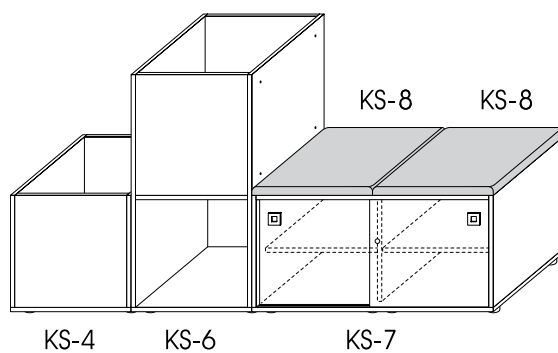
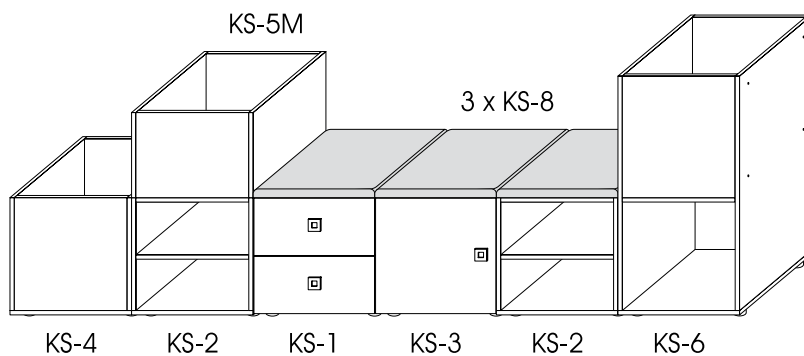


**KS-10**  
85,00  
WIENIEC



**KS-11**  
123,00  
WIENIEC

## PRZYKŁADOWE ZESTAWY





# GATO – SYSTEM MODUŁOWY

PLYTA MELAMINOWANA GRUBOŚCI 18 MM.

SIATKA METALOWA CIĘTO-CIĄGNIONA O PRZEŚWICIE 54%, MAŁOWANA NA KOLORY RAL WG WZORNIKA WUTEH.

PROFIL METALOWY 20X20 MM.

MAKSYMALNE USTAWIENIE 4 POZIOMY W PIONIE.

MONTAŻ ELEMENTÓW DO SIEBIE ZA POMOCĄ WKRĘTÓW DO DREWNA.

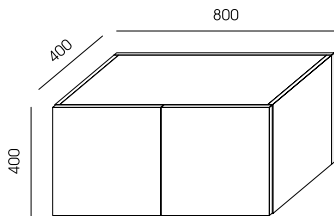
KĄDZY POZIOM POWINNIEN BYĆ ZAKOŃCZONY WIENCEM.

W KAŻDYM POZIOMIE POTRZEBNE SKRAJNE MODUŁY.

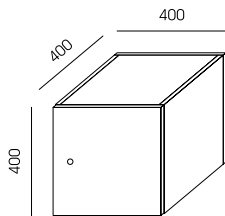
ELEMENTY O SZEROKOŚCI 40 CM MOGĄ TWORZYĆ SAMODZIELNIE PION MAKSYMALNIE 3 STOPNIOWY.

ELEMENTY O SZEROKOŚCI 80 CM MOGĄ TWORZYĆ SAMODZIELNIE PION MAKSYMALNIE 4 STOPNIOWY.

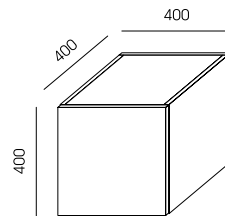
ELEMENTY TWORZĄCE REGAŁ O DŁUGOŚCI POWYŻEJ 2 METRÓW - DOPUSZCZALNE USTAWIENIE 5 POZIOMÓW.



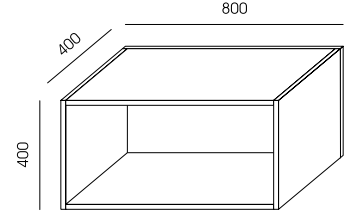
**GT-1**  
422,00



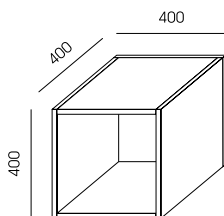
**GT-2**  
353,00



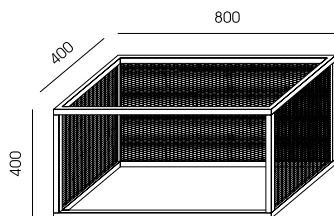
**GT-3**  
323,00



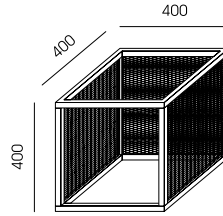
**GT-4**  
303,00



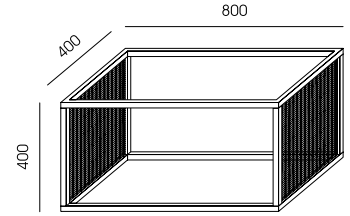
**GT-5**  
244,00



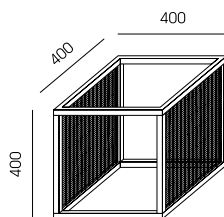
**GT-6**  
740,00



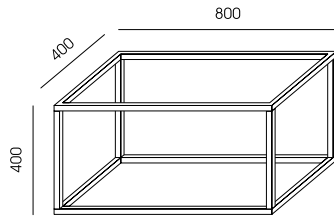
**GT-7**  
619,00



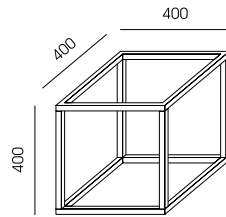
**GT-8**  
554,00



**GT-9**  
531,00



**GT-10**  
343,00



**GT-11**  
305,00

**GT-18**  
39,00

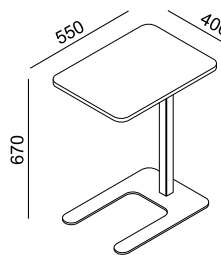
KOMPLET NÓŻEK - 4 SZTUKI - DEDYKOWANE DO WIENCÓW GT-12 ORAZ GT-13

**GT-19**  
48,00

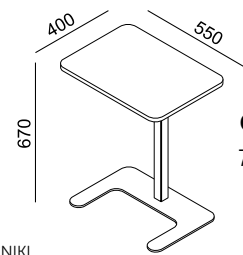
KOMPLET NÓŻEK - 6 SZTUK - DEDYKOWANE DO WIENCÓW GT-14 ORAZ GT-15

**GT-20**  
57,00

KOMPLET NÓŻEK - 8 SZTUKI - DEDYKOWANE DO WIENCÓW GT-16 ORAZ GT-17



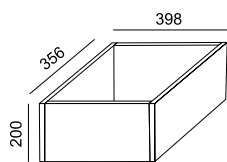
**GT-32**  
751,00



**GT-33**  
765,00

STOLIKI / POMOCNIKI

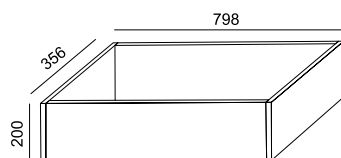
WKŁAD / DONICA



**GT-21**  
236,00

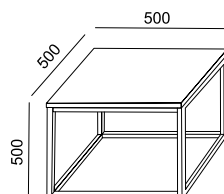
DEDYKOWANY DO REGAŁU GT-11

WKŁAD / DONICA

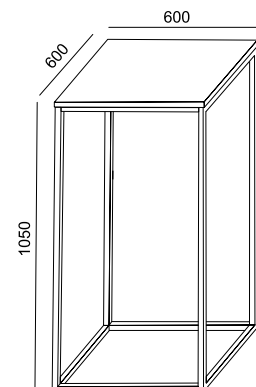


**GT-22**  
296,00

DEDYKOWANY DO REGAŁU GT-10



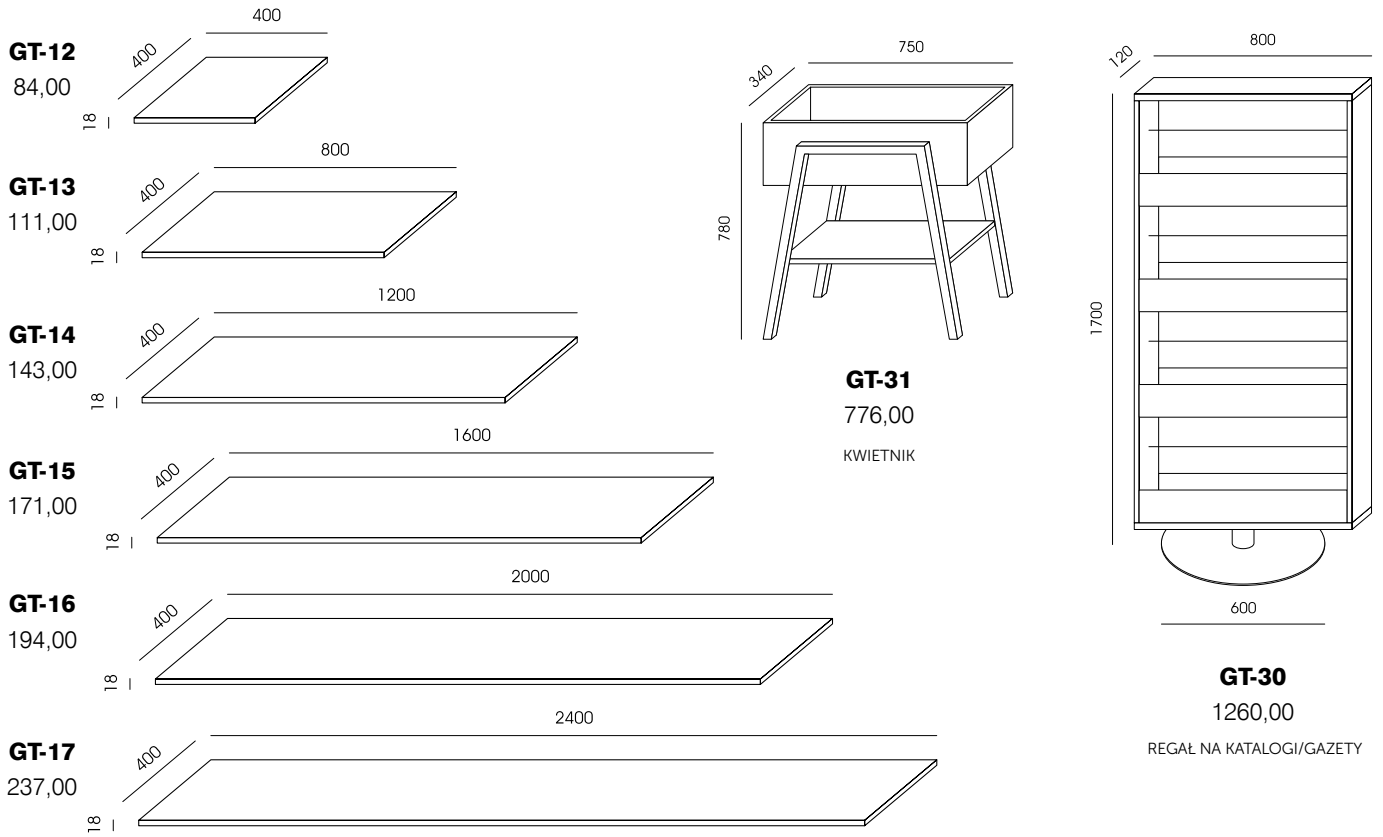
**GT-34**  
435,00



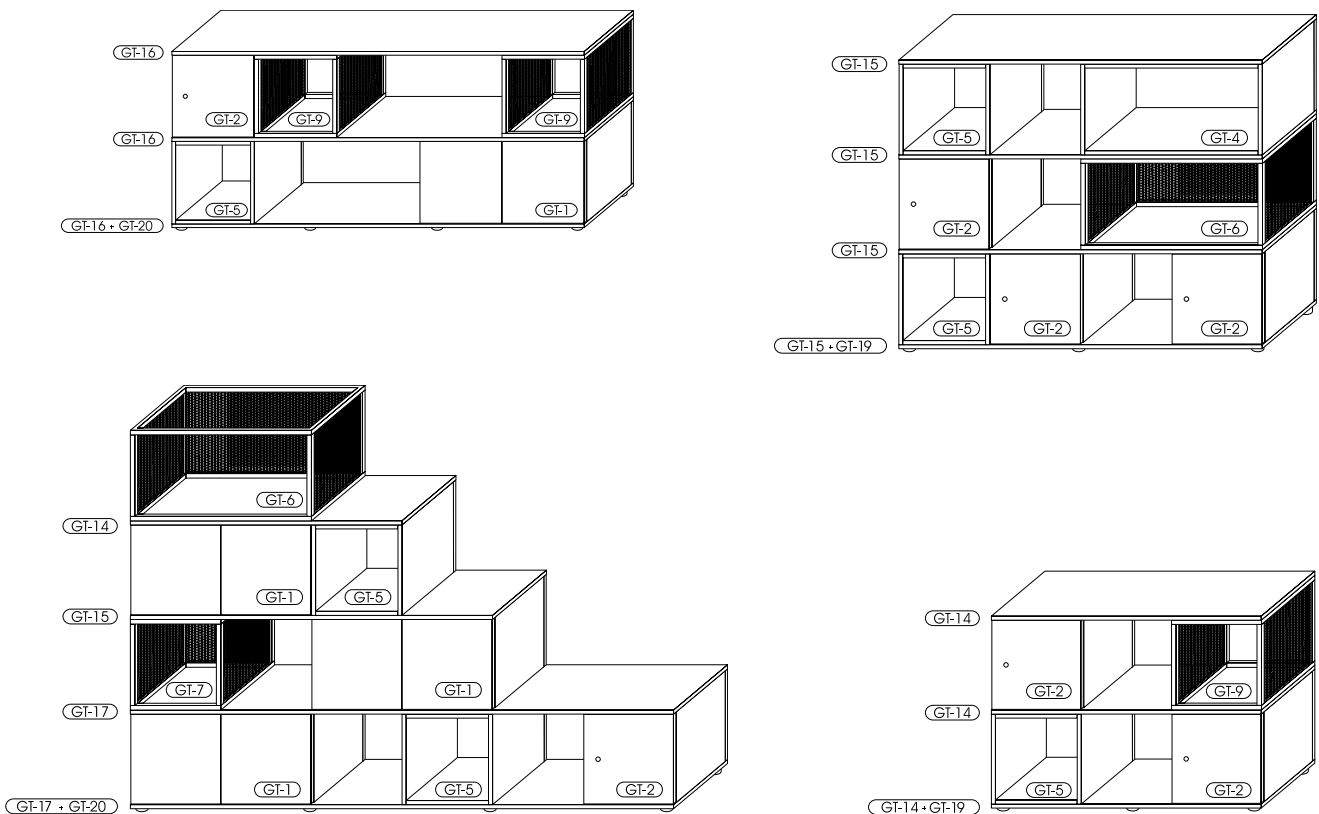
**GT-35**  
695,00



## WIEŃCE GÓRNE I DOLNE



## PRZYKŁADOWE ZESTAWY





**ZAMKI**

16      34      84      35      35

PUNKTOWY LEHMANN      SZYFROWANY MANUALNIE LEHMANN      SZYFROWANY ELEKTRONICZNIE HÄFELE      SZYFROWANY ELEKTRONICZNIE NA KARTĘ HÄFELE

**LOCKER 40H POJEDYNCZY**

400      420      1630

A      B      C      D

**LOCKER 40H PODWÓJNY**

800      420      1630

A      E      B      F      C      G      D      H

**LOCKER 50H POJEDYNCZY**

400      420      1890

A      B      C      D      E

**LC-4**      **LC-4S**      **LC-4SE**      **LC-4E**

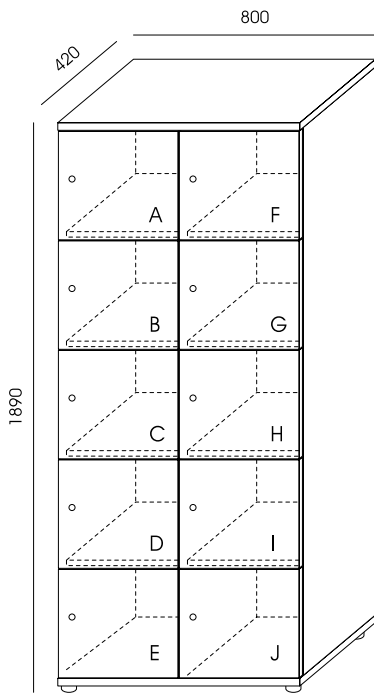
947,00      1238,00      2582,00      2676,00

**LC-8**      **LC-8S**      **LC-8SE**      **LC-8E**

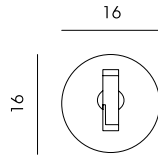
1565,00      2190,00      4883,00      4974,00

**LC-5**      **LC-5S**      **LC-5SE**      **LC-5E**

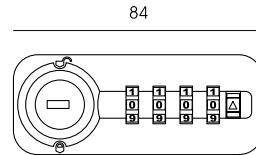
1202,00      1518,00      3229,00      3286,00




## ZAMKI




PUNKTOWY LEHMANN



SZYFROWANY MANUALNIE LEHMANN



SZYFROWANY ELEKTRONICZNIE HÄFELE

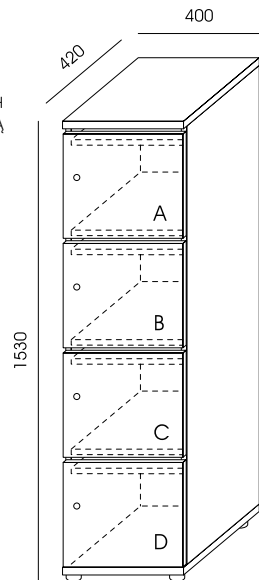


SZYFROWANY ELEKTRONICZNIE NA KARTĘ HÄFELE

LOCKER 50H  
PODWOJNY

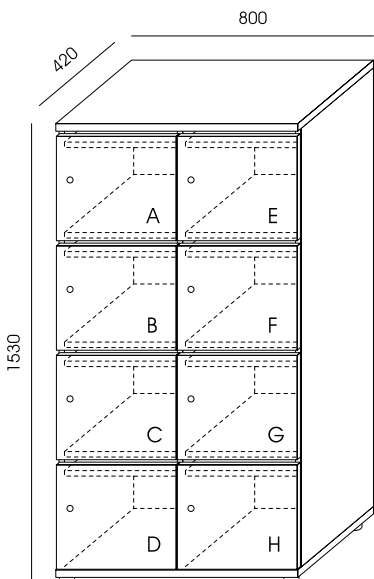
<b>LC-10</b>	<b>LC-10S</b>	<b>LC-10SE</b>	<b>LC-10E</b>
1936,00	2682,00	5994,00	6107,00

LOCKER 40H  
POJEDYNCZY Z WRZUTNIĄ

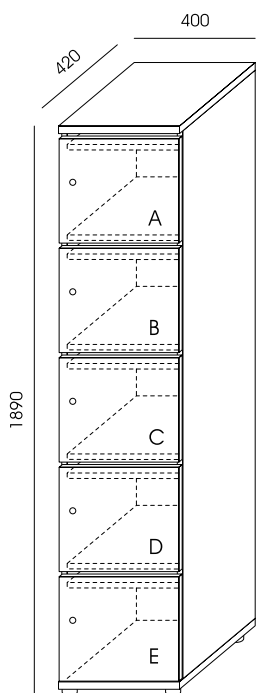


<b>LC-4Z</b>	<b>LC-4SZ</b>	<b>LC-4SEZ</b>	<b>LC-4EZ</b>
1065,00	1353,00	2747,00	2792,00

LOCKER 40H  
PODWOJNY Z WRZUTNIĄ

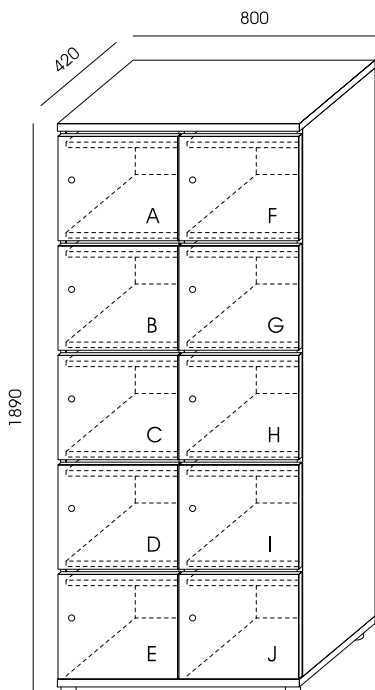


<b>LC-8Z</b>	<b>LC-8SZ</b>	<b>LC-8SEZ</b>	<b>LC-8EZ</b>
1726,00	2351,00	5045,00	5136,00

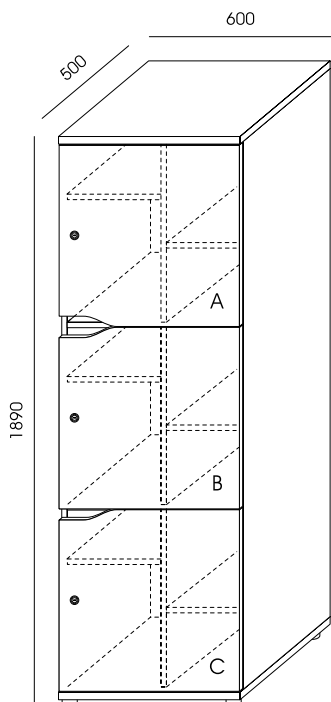


LOCKER 50H  
POJEDYNCZY Z WRZUTNIĄ

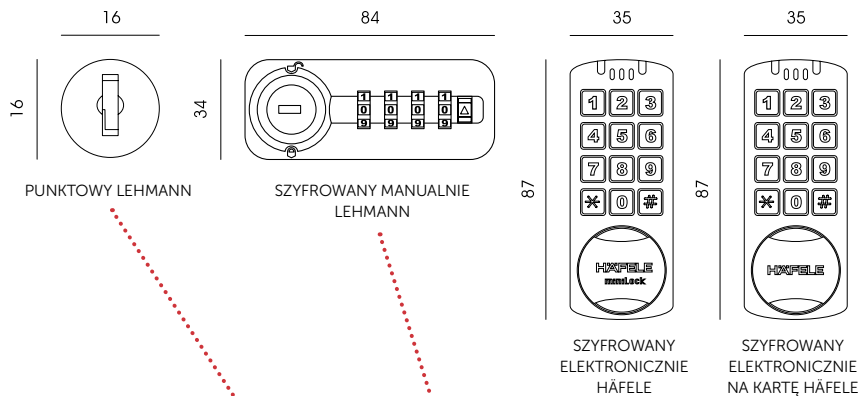
LOCKER 50H  
PODWÓJNY Z WRZUTNIĄ



LOCKER 3 SKRYTKI



## ZAMKI



**LC-5Z**

1292,00

**LC-5SZ**

1653,00

**LC-5SEZ**

3366,00

**LC-5EZ**

3423,00

**LC-10Z**

2040,00

**LC-10SZ**

2787,00

**LC-10SEZ**

6098,00

**LC-10EZ**

6210,00

**LLC-3**

1667,00

**LLC-3S**

1994,00

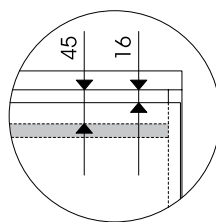
**LLC-3SE**

3522,00

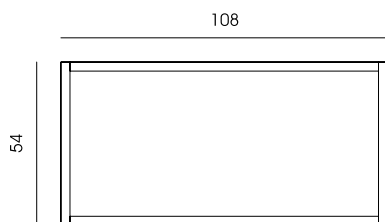
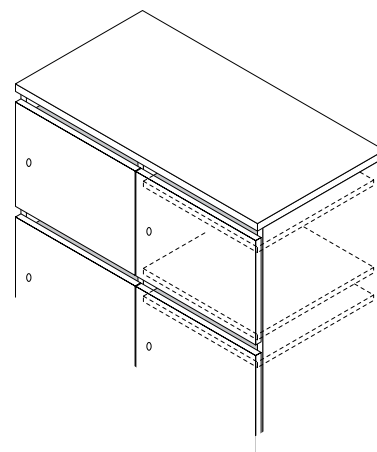
**LLC-3E**

3581,00

- LBM** - CICHY DOMYK - CENA 17 ZŁ ZA SZTUKĘ.
- LCW** - WIZYTOWNIK PŁASTIKOWY NAKLEJANY (SZKIC) - CENA 38 ZŁ.
- LBK** - KLUCZ MASTER DO ZAMKA SZYFROWANEGO MANUALNIE - CENA 60 ZŁ.

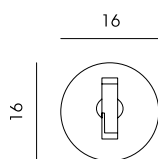


SCHEMAT WRZUTNI

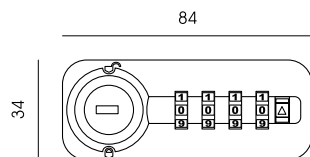


**LCW** - WIZYTOWNIK NAKLEJANY  
ALUMINIOWO-PŁASTIKOWY

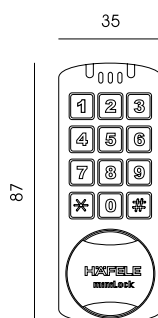
WIENIEC GÓRNY I DOLNY GR. 25 MM, OBRZEŻE.  
 ŚCIANA TYLNA GR. 18 MM.  
 ZAWIASY BLUM 100°, MOŻLIWOŚĆ ZAMONTOWANIA CICHEGO DOMYKU BLUMOTION – LBM.  
 ZAMEK WG KONFIGURACJI.  
 W LOCKERACH Z WRZUTNIĄ DODATKOWA PÓŁKA O GR. 18 MM, ZAKOTWICZONA NA PODPÓRKACH TITUS, BEZ MOŻLIWOŚCI REGULACJI.  
 W LOCKERACH 3 SKRYTKOWYCH LLC DZIELONE PRZESTRZENIE – W KAŻDEJ BOK ŚRODKOWY I DWIE PÓŁKI RUCHOME Z MOŻLIWOŚCIĄ REGULACJI.  
 REGULACJA POZIOMU.  
 OZNACZENIA DRZWI LITERAMI – ISTOTNE PRZY WYBORZE KOLORU.  
 CAŁOŚĆ WYKONANA Z PŁYTY MELAMINOWANEJ. MOŻLIWOŚĆ WYKONANIA FRONTÓW Z PŁYTY ACRYLUX ZA DOPŁATĄ:  
 DOPŁATA DO JEDNEGO FRONTU PRZY LOCKERACH LC - 38 ZŁ  
 DOPŁATA DO JEDNEGO FRONTU PRZY LOCKERACH LLC - 82 ZŁ  
 SZAFY DOSTARCZANE W CAŁOŚCI, ZAMKI DO MONTAŻU.



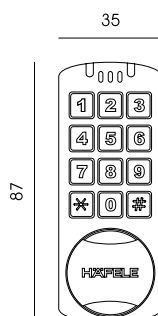
**ZAMEK CYLINDRYCZNY LEHMANN** ( STOSOWANY W LC: 4, 5, 8, 10, 4Z, 5Z, 8Z, 10Z ORAZ LLC-3).  
 ZAMEK WYKONANY Z TRWAŁYCH MATERIAŁÓW, Z MOŻLIWOŚCIĄ Szybkiej WYMIANY CYLINDRA I UŻYCIA KLUCZA MASTER. WYSYLANY DO KLIENTA  
 W ZESTAWIE Z ŁAMANYM KLUCZEM ORAZ KLUCZEM ZAPASOWYM.



**ZAMEK SZYFROWANY MECHANICZNIE LEHMANN DIAL LOCK** ( STOSOWANY W LC: 4S, 5S, 8S, 10S, 4SZ, 5SZ, 8SZ, 10SZ ORAZ LLC-3S).  
 ZAMEK WYPOSAŻONY W TRWAŁY MECHANIZM WYKONANY W 100% Z METALU. OBUDOWA WYKONANA Z TWORZYWA W KOLORZE CZARNYM.  
 ZAMEK OTWIERANY ZA POMOCĄ 4 CYFROWEGO KODU LUB KLUCZA MASTER, Z MOŻLIWOŚCIĄ ROZKODOWANIA ZAMKA ZA POMOCĄ IGLICY.



**ZAMEK SZYFROWANY ELEKTRONICZNIE HÄFELE MINILOCK** ( STOSOWANY W LC: 4SE, 5SE, 8SE, 10SE, 4SEZ, 5SEZ, 8SEZ, 10SEZ ORAZ LLC-3SE).  
 ZAMEK OTWIERANY ZA POMOCĄ CZTEROCYFROWEGO KODU UŻYTKOWNIKA LUB SZEŚCIOCYFROWEGO KODU GŁÓWNEGO.  
 MOŻLIWOŚĆ ZMIANY KODU UŻYTKOWNIKA ZA POMOCĄ KODU GŁÓWNEGO. BATERIA POZWALA DO 10 LAT PRACY ZAMKA.  
 ZAMEK WYPOSAŻONY W DWIE DIODY LED, A TAKŻE SYGNAŁ DŹWIĘKOWY, INFORMUJĄCE UŻYTKOWNIKA O FUNKCJI ZAMKA I NISKIM POZIOMIE BATERII.  
 POKRĘTŁO PEŁNI FUNKCJĘ UCHWYTU.  
 ZAMEK MOŻE PRACOWAĆ W TRYBIE JEDNOOSOBOWYM ( JEDNO HASŁO DLA ZAMKA), A TAKŻE W TRYBIE WIELOOSOBOWYM ( 10 HASŁ DO  
 JEDNEGO ZAMKA).



**ZAMEK ELEKTRONICZNY NA KARTĘ HÄFELE** ( STOSOWANY W LC: 4SE, 5SE, 8SE, 10SE, 4SEZ, 5SEZ, 8SEZ, 10SEZ ORAZ LLC-3E ).  
 ZAMEK ELEKTRONICZNY OTWIERANY ZA POMOCĄ KARTY MAGNETYCZNEJ.  
 MOŻLIWOŚĆ OTWIERANIA ZAMKA ZA POMOCĄ KARTY UŻYTKOWNIKA LUB KARTY GŁÓWNEJ. BATERIA POZWALA DO 10 LAT PRACY ZAMKA.  
 ZAMEK WYPOSAŻONY W DWIE DIODY LED, A TAKŻE SYGNAŁ DŹWIĘKOWY, INFORMUJĄCE UŻYTKOWNIKA O FUNKCJI ZAMKA I NISKIM POZIOMIE BATERII.  
 POKRĘTŁO PEŁNI FUNKCJĘ UCHWYTU. ZAMEK ZAWIERA 1 KARTĘ UŻYTKOWNIKA.  
 MOŻLIWOŚĆ ZAMÓWIENIA ZAMKÓW NA KARTĘ W SYSTEMIE MIFARE (13,56 MHZ).  
 MOŻLIWOŚĆ ZAMÓWIENIA ZAMKÓW SZYFROWANYCH ELEKTRONICZNIE Z SYSTEMEM ZARZĄDZANIA (POPRZEZ APLIKACJĘ).



# LOCKERY PLUS

CAŁOŚĆ WYKONANA Z PŁYTY MELAMINOWANEJ (KOLORYSTYKA WG WZORNIKA WUTEH).

KŁAPA GÓRNA ZAMYKANA ZAMKIEM PUNKTOWYM.

W WERSJI STANDARD FRONTY Z PŁYTY MELAMINOWANEJ (KOLORYSTYKA WG WZORNIKA WUTEH).

W WERSJI PREMIUM Z PŁYTY ACRYLUX (KOLORYSTYKA WG WZORNIKA WUTEH)

FRONT GR. 18 MM.

ZAWIASY BLUM 100° BEZ CICHEGO DOMYKU.

DWA RODZAJE NÓG - PŁYTOWE (COKÓŁ NA MAGNES) LUB STELAŻ METALOWY (KOLORYSTYKA WG WZORNIKA WUTEH).

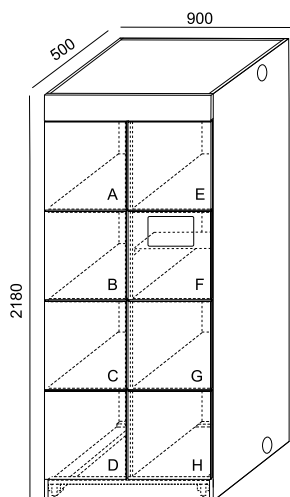
OPCJONALNIE WYPOSAŻENIE W CZYTNIK QR.

NIEOGRANICZONA MOŻLIWOŚĆ ŁĄCZENIA MODUŁÓW W SZEREGACH.

TRANSPORT I MONTAŻ FABRYCZNY NA TERENIE POLSKI W CENIE.

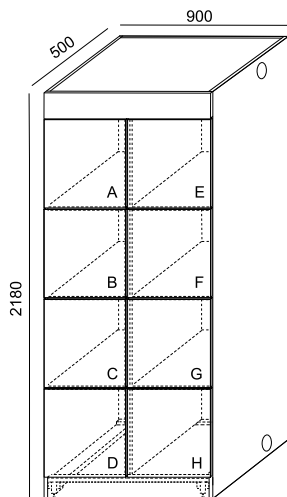
GWARANCJA FABRYCZNA NA MEBEL - 2 LATA.

CENY USTALANE SĄ INDYWIDUALNIE W ZALEŻNOŚCI OD SPECYFIKACJI KLIENTA.



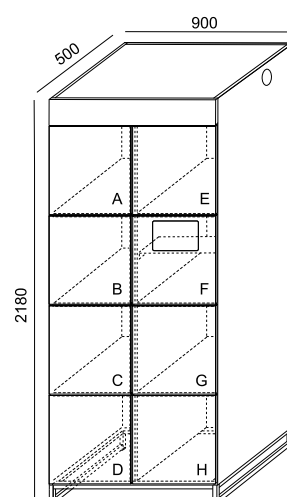
**LP-1**

MODUŁ PODSTAWOWY NA COKOLE Z PŁYTY



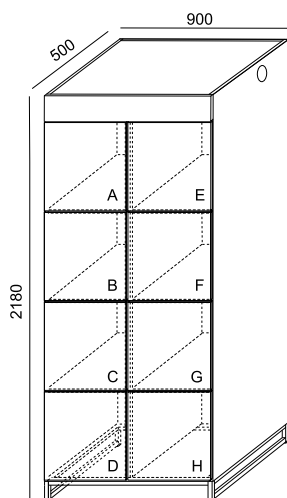
**LP-2**

MODUŁ DOSTAWNY NA COKOLE Z PŁYTY



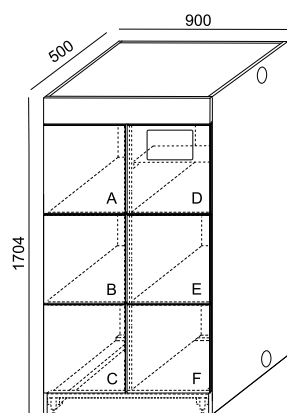
**LP-3**

MODUŁ PODSTAWOWY NA COKOLE METALOWYM



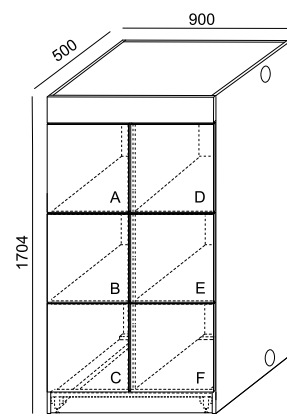
**LP-4**

MODUŁ DOSTAWNY NA COKOLE METALOWYM



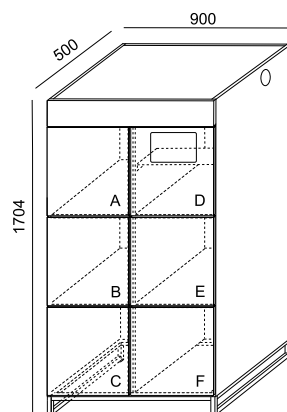
**LP-5**

MODUŁ PODSTAWOWY NA COKOLE Z PŁYTY



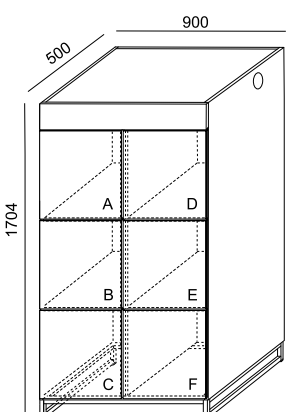
**LP-6**

MODUŁ DOSTAWNY NA COKOLE Z PŁYTY



**LP-7**

MODUŁ PODSTAWOWY NA COKOLE METALOWYM



**LP-8**

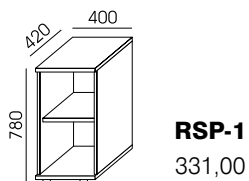
MODUŁ DOSTAWNY NA COKOLE METALOWYM

WIENIEC GÓRNY I DOLNY, PÓŁKI GR. 25 MM, OBRZEŻE GR. 2 MM.  
 ŚCIANA TYLNA GR. 18 MM.  
 ZAWIASY BLUM 110° – CICHY DOMYK.  
 ZAMEK BASKWIŁOWY.

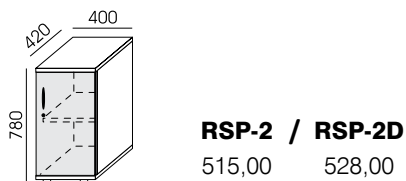
SZKŁO MLECZNE W RAMCE ALUMINIOWEJ.  
 PÓŁKI ZAKOTWICZONE NA PODPÓRKACH TITUS GR. 25 MM.  
 OBRZEŻE GR. 2 MM.  
 REGULACJA POZIOMU.

UCHWYTY METALOWE MALOWANE PROSZKOWO  
 NA KOLORY RAL WG WZORNIKA.  
 DO WYBORU UCHWYT C LUB UCHWYT UU.

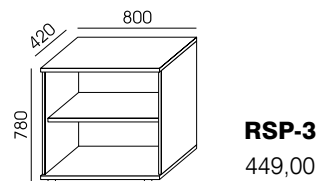
## WYSOKOŚĆ 20H



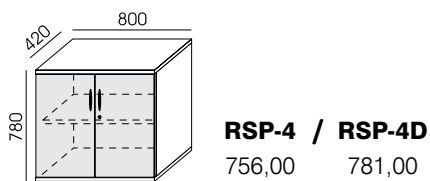
**RSP-1**  
331,00



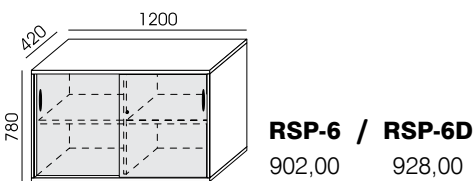
**RSP-2 / RSP-2D**  
515,00 528,00



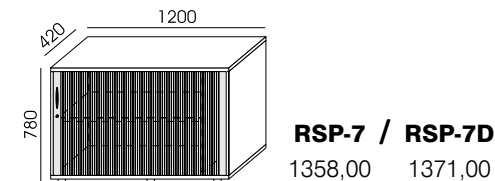
**RSP-3**  
449,00



**RSP-4 / RSP-4D**  
756,00 781,00

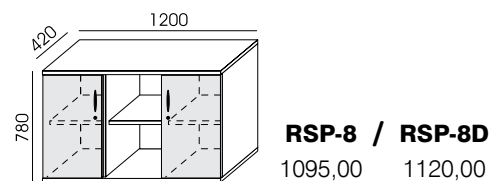


**RSP-6 / RSP-6D**  
902,00 928,00



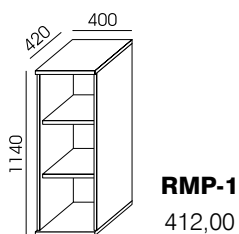
**RSP-7 / RSP-7D**  
1358,00 1371,00

PÓŁKI METALOWE

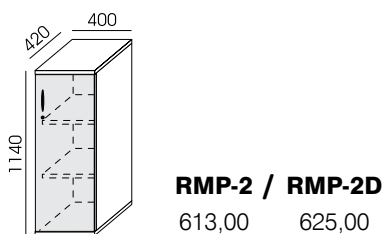


**RSP-8 / RSP-8D**  
1095,00 1120,00

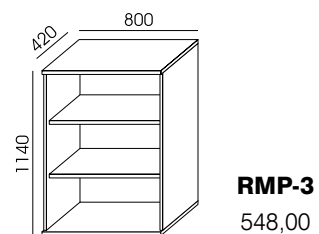
## WYSOKOŚĆ 30H



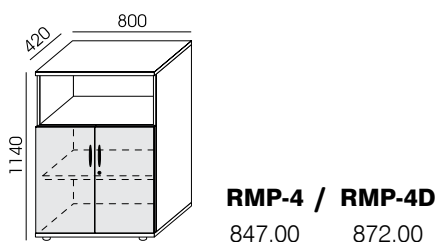
**RMP-1**  
412,00



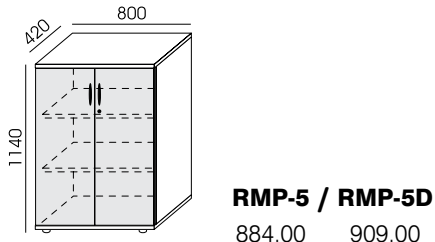
**RMP-2 / RMP-2D**  
613,00 625,00



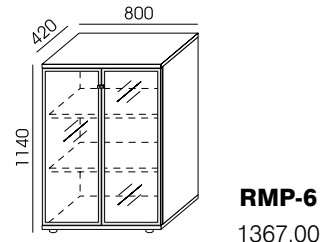
**RMP-3**  
548,00



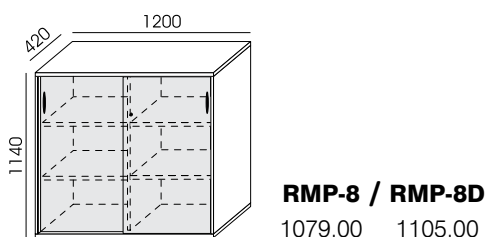
**RMP-4 / RMP-4D**  
847,00 872,00



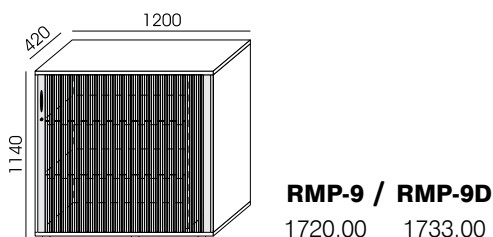
**RMP-5 / RMP-5D**  
884,00 909,00



**RMP-6**  
1367,00



**RMP-8 / RMP-8D**  
1079,00 1105,00

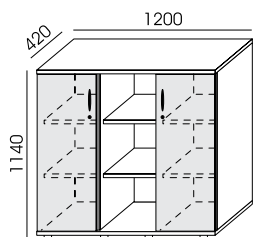


**RMP-9 / RMP-9D**  
1720,00 1733,00

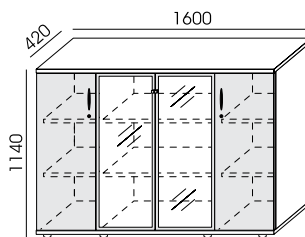
PÓŁKI METALOWE



# SZAFY PROFI PREMIUM

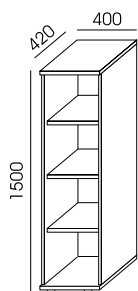


**RMP-10 / RMP-10D**  
1396,00 1421,00

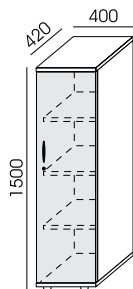


**RMP-11 / RMP-11D**  
2502,00 2526,00

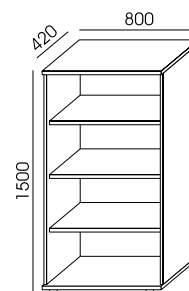
## WYSOKOŚĆ 40H



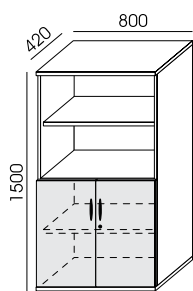
**RLP-1**  
500,00



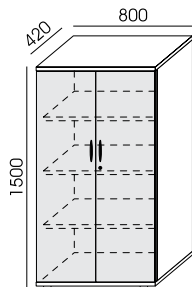
**RLP-2 / RLP-2D**  
743,00 756,00



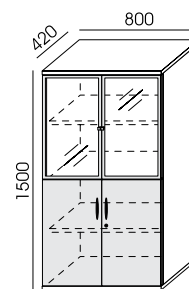
**RLP-3**  
647,00



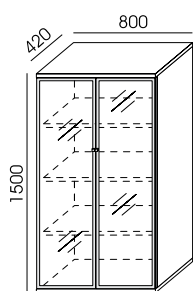
**RLP-4 / RLP-4D**  
981,00 1006,00



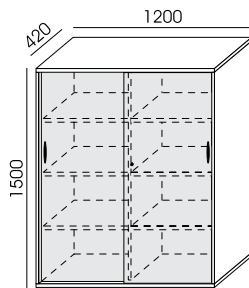
**RLP-5 / RLP-5D**  
1045,00 1071,00



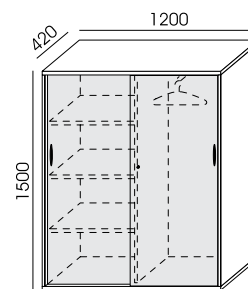
**RLP-6 / RLP-6D**  
1618,00 1643,00



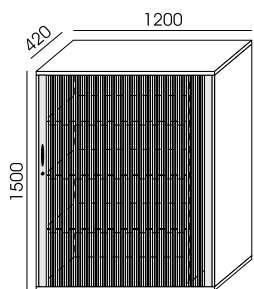
**RLP-7**  
1656,00



**RLP-8 / RLP-8D**  
1284,00 1309,00



**RLP-9 / RLP-9D**  
1232,00 1257,00

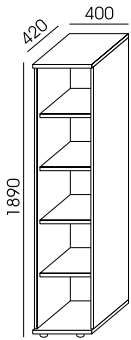


**RLP-10 / RLP-10D**  
2140,00 2153,00

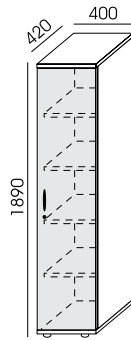
PÓLKI METALOWE



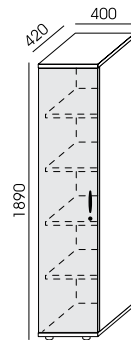
WYSOKOŚĆ 50H



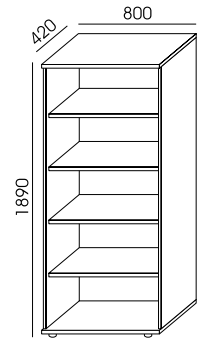
**RXP-1**  
591,00



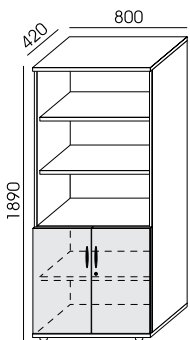
**RXP-2P**  
860,00  
**RXP-2PD**  
872,00



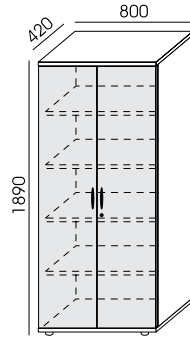
**RXP-2L**  
860,00  
**RXP-2LD**  
872,00



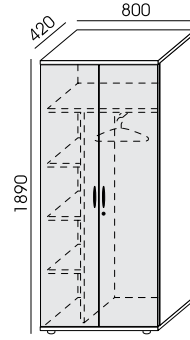
**RXP-3**  
762,00



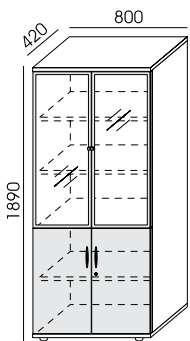
**RXP-4**  
1040,00  
**RXP-4D**  
1065,00



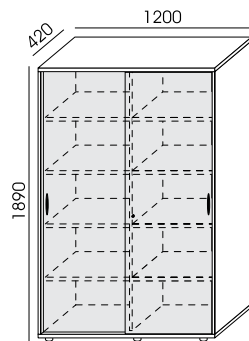
**RXP-5**  
1222,00  
**RXP-5D**  
1248,00



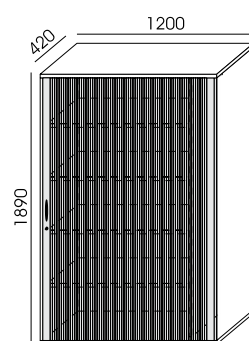
**RXP-6**  
1183,00  
**RXP-6D**  
1208,00



**RXP-7**  
1895,00  
**RXP-7D**  
1921,00

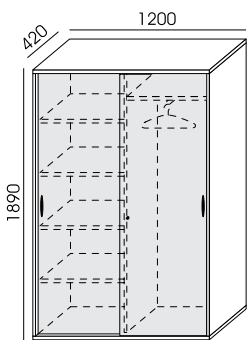


**RXP-8**  
1433,00  
**RXP-8D**  
1459,00

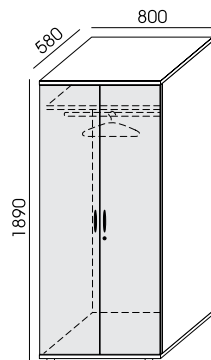


**RXP-9**  
2668,00  
**RXP-9D**  
2681,00

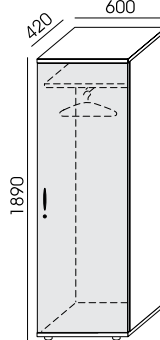
PÓLKI METALOWE



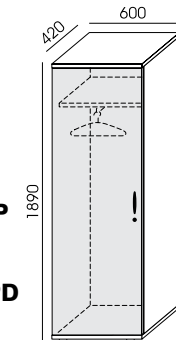
**RXP-10**  
1395,00  
**RXP-10D**  
1420,00



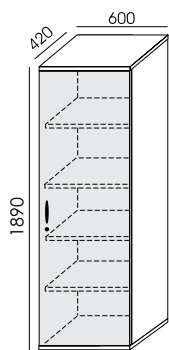
**RXP-11**  
1219,00  
**RXP-11D**  
1244,00



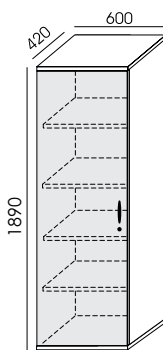
**RXP-12P**  
917,00  
**RXP-12PD**  
930,00



**RXP-12L**  
917,00  
**RXP-12LD**  
930,00



**RXP-13P**  
965,00  
**RXP-13PD**  
977,00

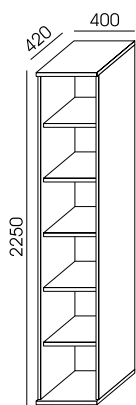


**RXP-13L**  
965,00  
**RXP-13LD**  
977,00

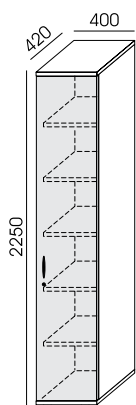


# SZAFY PROFI PREMIUM

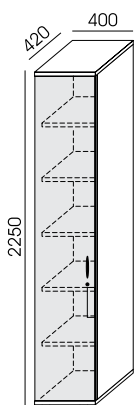
WYSOKOŚĆ 60H



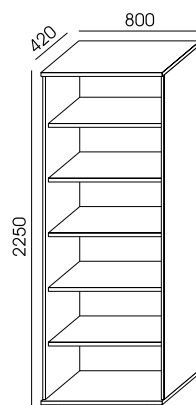
**RXXP-1**  
648,00



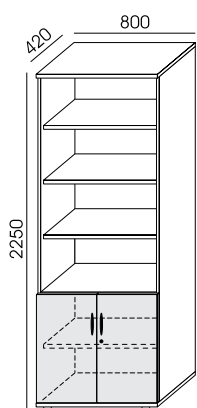
**RXXP-2P**  
955,00  
**RXXP-2PD**  
968,00



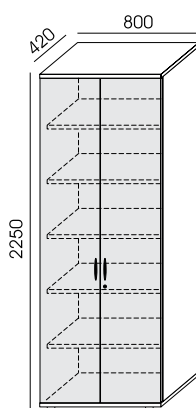
**RXXP-2L**  
955,00  
**RXXP-2LD**  
968,00



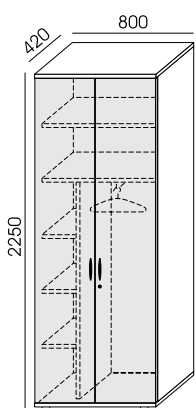
**RXXP-3**  
852,00



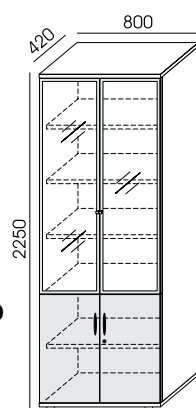
**RXXP-4**  
1179,00  
**RXXP-4D**  
1204,00



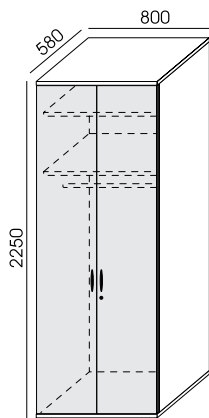
**RXXP-5**  
1411,00  
**RXXP-5D**  
1436,00



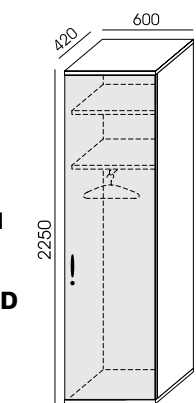
**RXXP-6**  
1384,00  
**RXXP-6D**  
1410,00



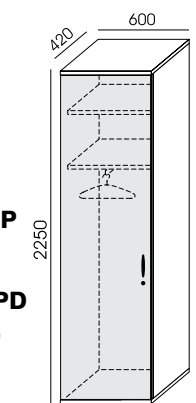
**RXXP-7**  
1959,00  
**RXXP-7D**  
1984,00



**RXXP-11**  
1395,00  
**RXXP-11D**  
1420,00



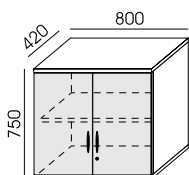
**RXXP-12P**  
1000,00  
**RXXP-12PD**  
1012,00



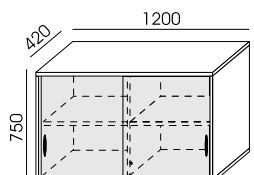
**RXXP-12L**  
1000,00  
**RXXP-12LD**  
1012,00

## NADSTAWKI PROFI PREMIUM

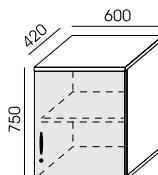
PRZEZNACZONE MAKSYMALNIE NA 50H



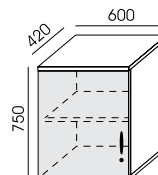
**RNP-2**  
713,00  
**RNP-2D**  
739,00



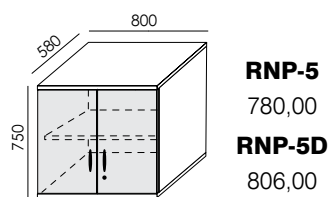
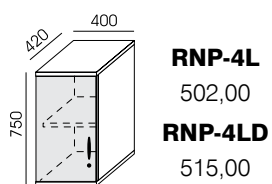
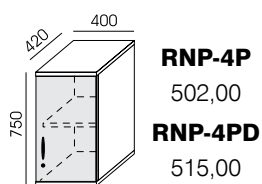
**RNP-1**  
896,00  
**RNP-1D**  
921,00



**RNP-3P**  
620,00  
**RNP-3PD**  
633,00



**RNP-3L**  
620,00  
**RNP-3LD**  
633,00



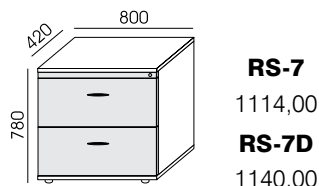
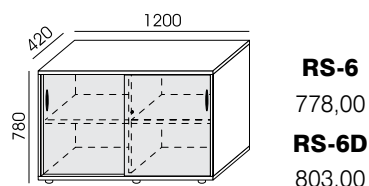
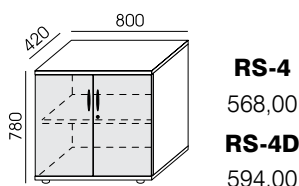
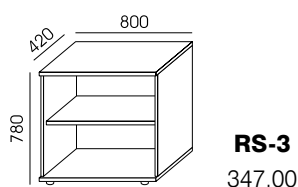
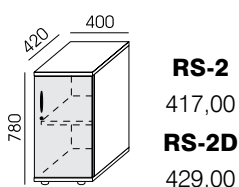
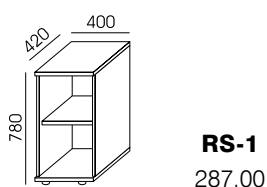
## SZAFY PROFI D-UCHWYT/Y DREWNIANE

WIENIEC GÓRNY I DOLNY, PÓLKI GR. 25 MM, OBRZEŻE GR. 2 MM.  
ŚCIANA TYLNA HDF GR. 3,2 MM.  
ZAWIASY BLUM 100°.  
ZAMEK JEDNOPUNKTOWY.

SZKŁO MLECZNE BEZ RAMKI.  
PÓLKI ZAKOTWICZONE NA PODPÓRKACH TITUS GR. 25 MM.  
OBRZEŻE GR. 2 MM.  
REGULACJA POZIOMU.

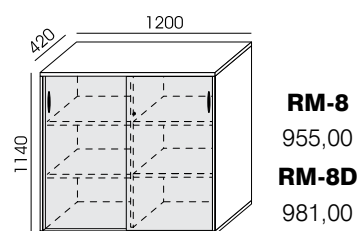
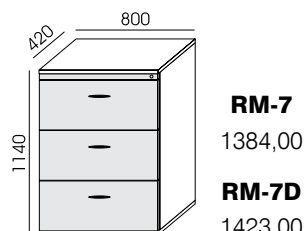
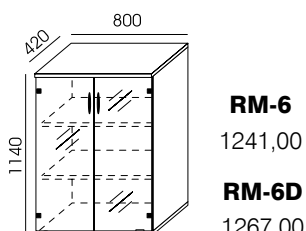
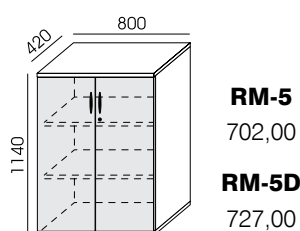
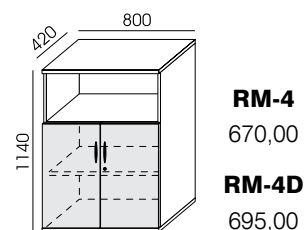
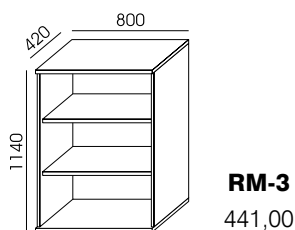
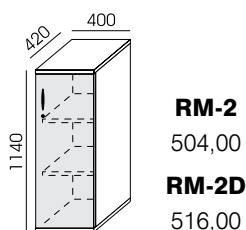
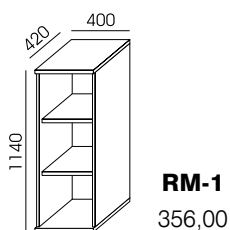
UCHWYTY METALOWE MALOWANE PROSZKOWO  
NA KOLORY RAL WG WZORNIKA.  
DO WYBORU UCHWYT C LUB UCHWYT UU.

### WYSOKOŚĆ 20H



SZUFLADY PEŁNE Z PŁYTY  
Z MOŻLIWOŚCIĄ ZAWIESZANIA TECZEK  
ZAMEK CENTRALNY  
ŚCIANA TYLNA GR. 25 MM

### WYSOKOŚĆ 30H

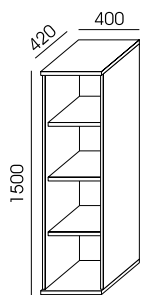


SZUFLADY PEŁNE Z PŁYTY Z MOŻLIWOŚCIĄ  
ZAWIESZANIA TECZEK.  
ZAMEK CENTRALNY.  
ŚCIANA TYLNA GR. 25 MM.

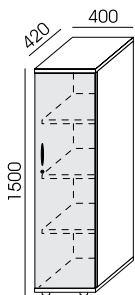


# SZAFY PROFI

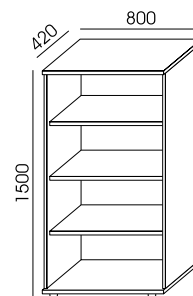
## WYSOKOŚĆ 40H



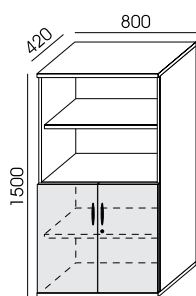
**RL-1**  
434,00



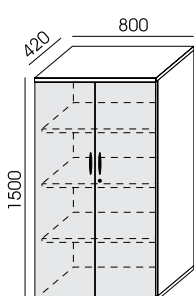
**RL-2**  
590,00  
**RL-2D**  
603,00



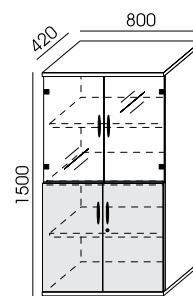
**RL-3**  
524,00



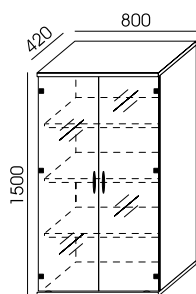
**RL-4**  
766,00  
**RL-4D**  
792,00



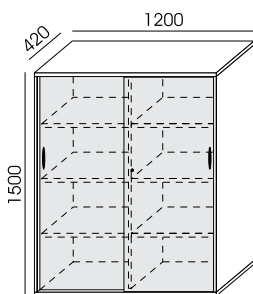
**RL-5**  
824,00  
**RL-5D**  
849,00



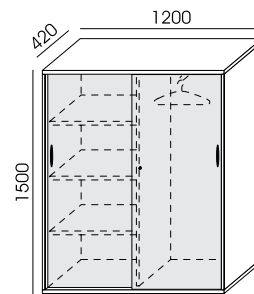
**RL-6**  
1460,00  
**RL-6D**  
1485,00



**RL-7**  
1577,00  
**RL-7D**  
1602,00

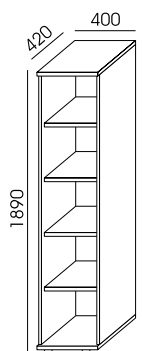


**RL-8**  
1108,00  
**RL-8D**  
1133,00

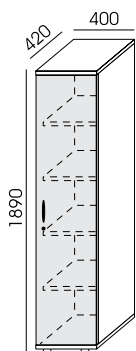


**RL-9**  
1078,00  
**RL-9D**  
1103,00

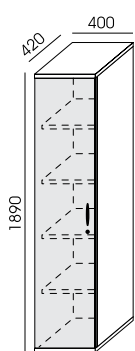
## WYSOKOŚĆ 50H



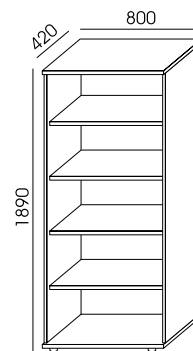
**RX-1**  
513,00



**RX-2P**  
702,00  
**RX-2PD**  
714,00

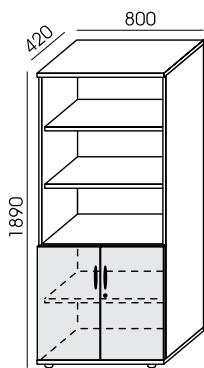


**RX-2L**  
702,00  
**RX-2LD**  
714,00



**RX-3**  
611,00

## WYSOKOŚĆ 50H

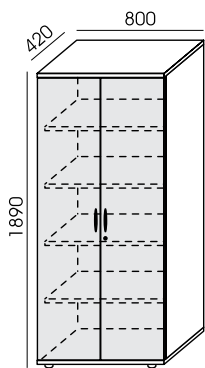


**RX-4**

832,00

**RX-4D**

858,00

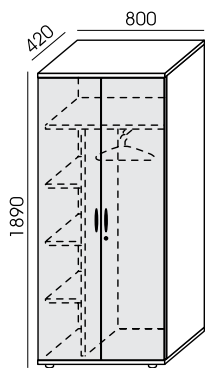


**RX-5**

932,00

**RX-5D**

957,00

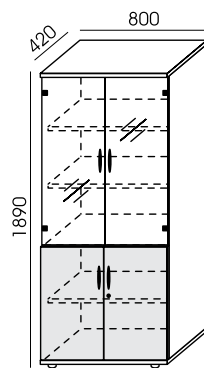


**RX-6**

946,00

**RX-6D**

971,00

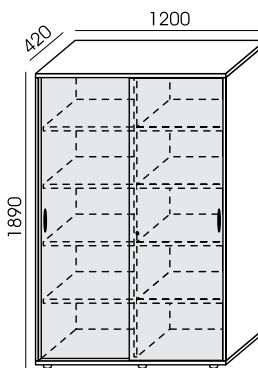


**RX-7**

1715,00

**RX-7D**

1741,00

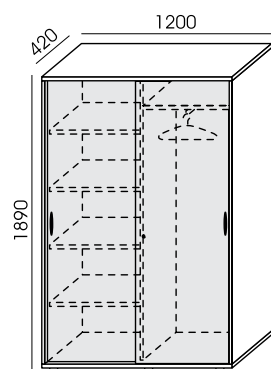


**RX-8**

1311,00

**RX-8D**

1337,00

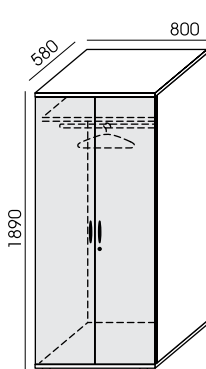


**RX-10**

1257,00

**RX-10D**

1283,00

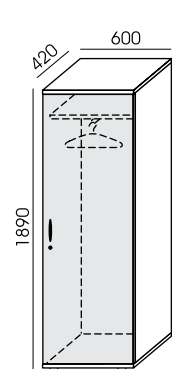


**RX-11**

1006,00

**RX-11D**

1031,00

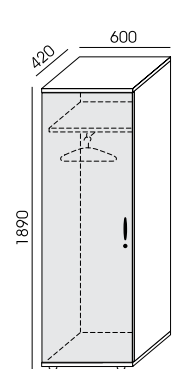


**RX-12P**

736,00

**RX-12PD**

748,00

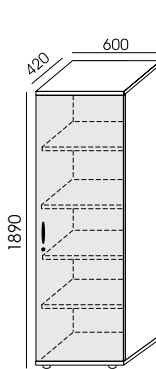


**RX-12L**

736,00

**RX-12LD**

748,00

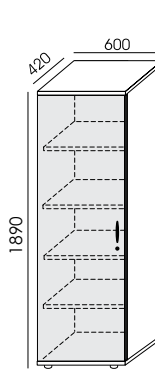


**RX-13P**

782,00

**RX-13PD**

795,00



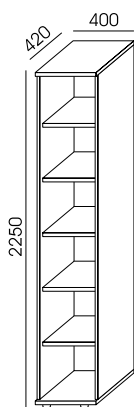
**RX-13L**

782,00

**RX-13LD**

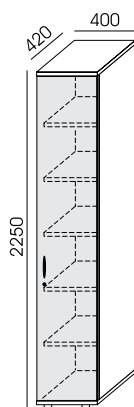
795,00

## WYSOKOŚĆ 60H



**RXX-1**

564,00

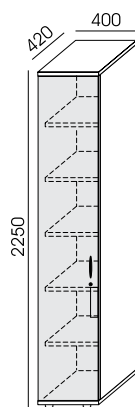


**RXX-2P**

770,00

**RXX-2PD**

782,00

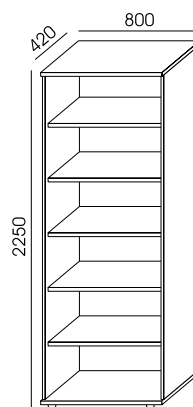


**RXX-2L**

770,00

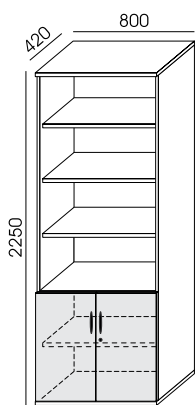
**RXX-2LD**

782,00



**RXX-3**

657,00

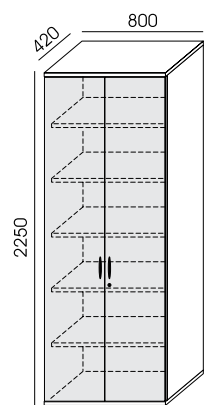


**RXX-4**

929,00

**RXX-4D**

954,00

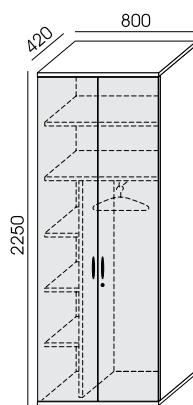


**RXX-5**

1028,00

**RXX-5D**

1054,00

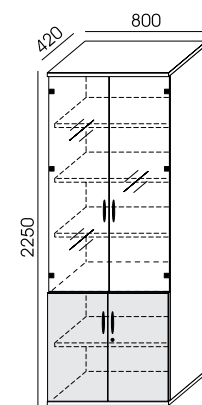


**RXX-6**

1054,00

**RXX-6D**

1079,00



**RXX-7**

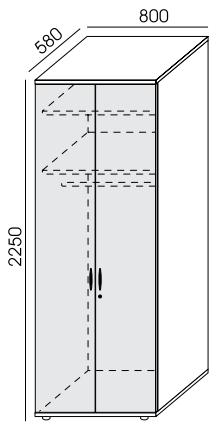
1816,00

**RXX-7D**

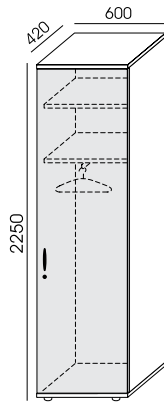
1841,00



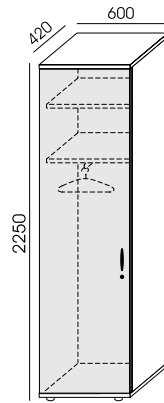
# SZAFY PROFI



**RXX-11**  
1064,00  
**RXX-11D**  
1090,00



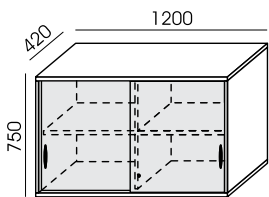
**RXX-12P**  
774,00  
**RXX-12PD**  
787,00



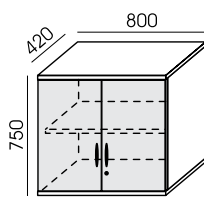
**RXX-12L**  
774,00  
**RXX-12LD**  
787,00

## NADSTAWKI PROFI

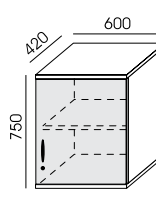
PRZEZNACZONE MAKSYMALNIE NA 50H



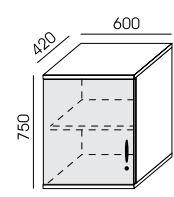
**RN-1**  
793,00  
**RN-1D**  
818,00



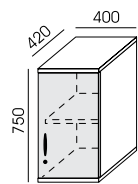
**RN-2**  
569,00  
**RN-2D**  
595,00



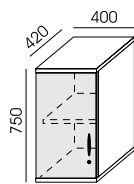
**RN-3P**  
471,00  
**RN-3PD**  
483,00



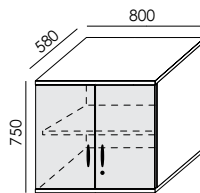
**RN-3L**  
471,00  
**RN-3LD**  
483,00



**RN-4P**  
411,00  
**RN-4PD**  
424,00

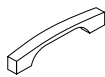


**RN-4L**  
411,00  
**RN-4LD**  
424,00

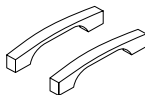


**RN-5**  
654,00  
**RN-5D**  
679,00

## NÓŻKI, COKOŁY I KÓŁKA DO SZAF – OPCJA DODATKOWA



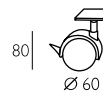
**ND-4**  
37,00




**ND-5**  
63,00



**XC-5**  
16,00



**XC-9H**  
51,00  
Z HAMULCEM



**XC-20**  
237,00



**ND-1**  
64,00



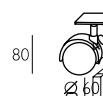
**ND-2**  
203,00




**ND-3**  
249,00



**XC-6**  
21,00



**XC-9**  
47,00



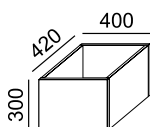
**XC-21**  
284,00

UCHWYT DREWNIANY, LAKIEROWANY ND-4 (L-128).  
ZESTAW 2 UCHWYTÓW DREWNIANYCH, LAKIEROWANYCH ND-5 (L-128).

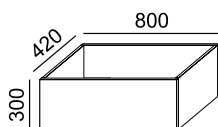
NÓŻKA DREWNIANA, LAKIEROWANA ND-1.  
ZESTAW 4 NÓŻEK DREWNIANYCH, LAKIEROWANYCH ND-2.  
ZESTAW 5 NÓŻEK DREWNIANYCH, LAKIEROWANYCH ND-3.

COKOŁY METALOWE XC-20, XC-21 DO SYSTEMÓW SZAF PROFI PREMIUM I PROFI.  
MAŁOWANE PROSZKOWO KOLORY RAL, WG WZORNIKA WUTEH.

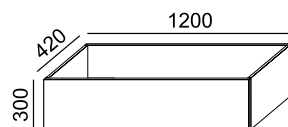
# DONICE NA SZAFY PROFI PREMIUM I PROFI



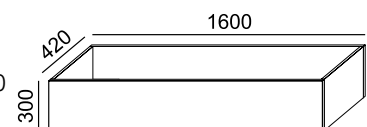
**DN-1**  
208,00



**DN-2**  
275,00



**DN-3**  
348,00



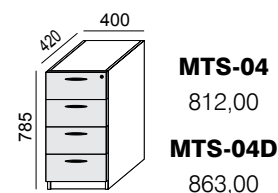
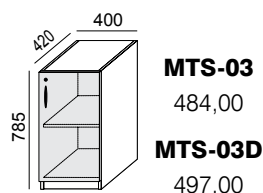
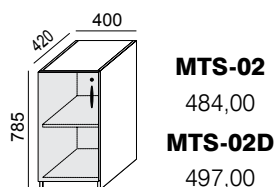
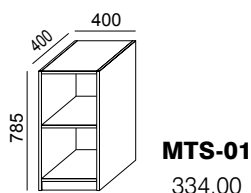
**DN-4**  
429,00

DONICE STAWIANE NA SZAFKI I REGAŁY Z SYSTEMU PROFI PREMIUM I PROFI. WYKONANE Z PŁYTY MELAMINOWANEJ O GRUBOŚCI 18 MM.  
DONICE NIE POSIADAJĄ WKŁADU WODOODPORNEGO.

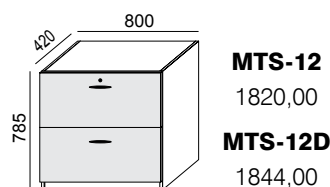
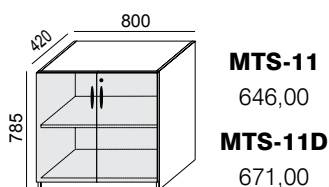
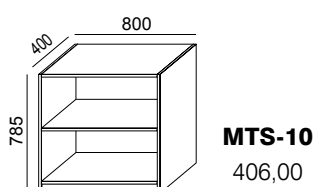
UCHWYTY METALOWE MALOWANE PROSZKOWO NA KOLORY RAL WG WZORNIKA.  
 DO WYBORU UCHWYT C LUB UCHWYT UU.  
 SYSTEM SZAF ŁĄCZONYCH WSPÓLNYM WIĘNCEM MTW.  
 SZAFY NA COKOLE Z PŁYTY O WYS. 60 MM.  
 WSZYSTKIE ELEMENTY WYKONANE Z PŁYTY O GR. 18 MM, WYKOŃCZONE OBRZEŻEM GR. 2 MM.  
 ŚCIANA TYLNA GR. 18 MM.  
 ZAWIASY BLUM 100° BEZ CICHEGO DOMYKU.  
 ZAMKI JEDNOPUNKTOWE W DRZWIACH SKRZYDŁOWYCH I POJEDYNCZYCH SZUFLADACH METALOWYCH.

ZAMKI CENTRALNE W KONTENERACH.  
 SZKŁO TRANSPARENTNE, BEZ RAMKI.  
 PÓŁKI ZAKOTWICZONE NA PODPÓRKACH TITUS.  
 REGULACJA POZIOMU OD ŚRODKA SZAF.  
 DO SZAF 2 I 3 OH KONIECZNE JEST ZAMONTOWANIE WIĘNCÓW MTW.

## WYSOKOŚĆ 20H

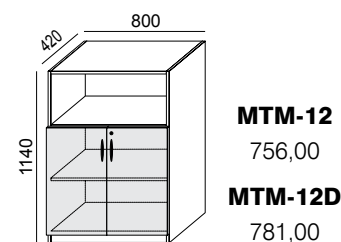
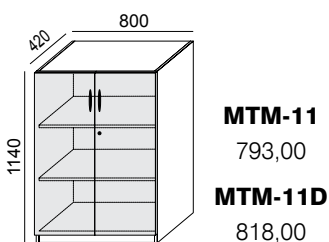
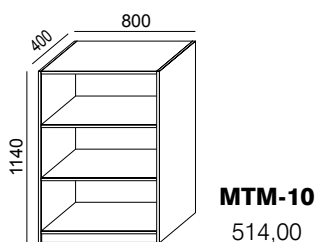
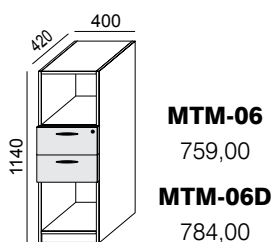
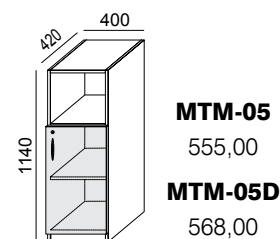
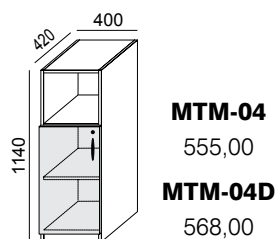
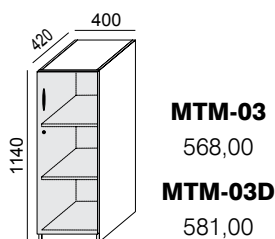
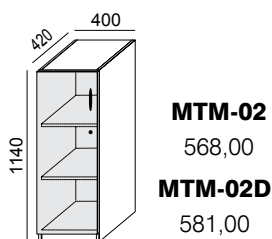
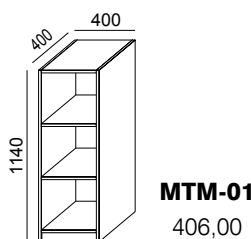


SZUFLADY – BOKI METALOWE.  
 DNO Z PŁYTY GR. 12 MM.  
 ZAMEK CENTRALNY.



SZUFLADY – RAMA KARTOTEKOWA.  
 ZAMEK CENTRALNY.  
 BLOKADA WYSUWU.

## WYSOKOŚĆ 30H

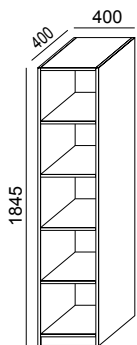


SZUFLADY – BOKI METALOWE.  
 DNO Z PŁYTY GR. 12 MM.  
 ZAMEK CENTRALNY.

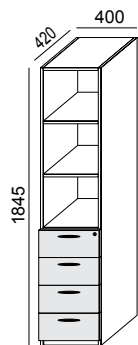


# SZAFY PROFI MAX

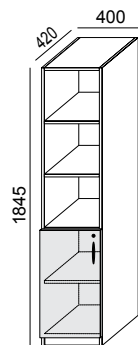
WYSOKOŚĆ 50H



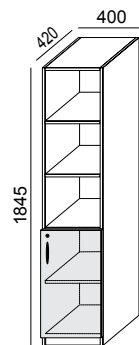
**MTL-01**  
575,00



**MTL-02**  
1023,00  
**MTL-02D**  
1074,00

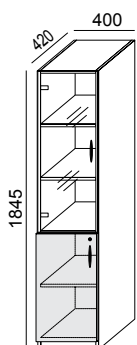


**MTL-03**  
726,00  
**MTL-03D**  
739,00

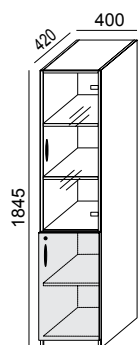


**MTL-04**  
726,00  
**MTL-04D**  
739,00

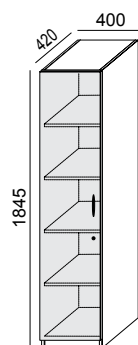
SZUFLADY – BOKI METALOWE.  
DNO Z PŁYTY GR. 12 MM.  
ZAMEK CENTRALNY.



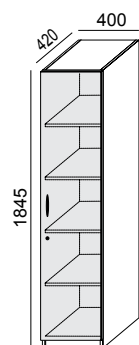
**MTL-05**  
1261,00  
**MTL-05D**  
1287,00



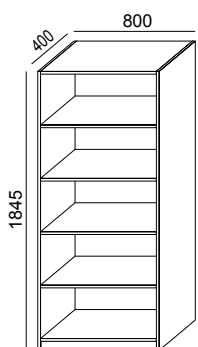
**MTL-06**  
1261,00  
**MTL-06D**  
1287,00



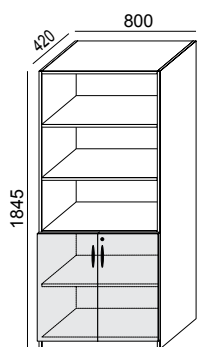
**MTL-07**  
773,00  
**MTL-07D**  
785,00



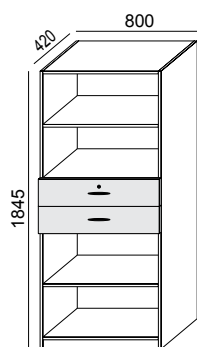
**MTL-08**  
773,00  
**MTL-08D**  
785,00



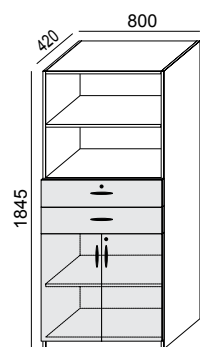
**MTL-10**  
765,00



**MTL-11**  
976,00  
**MTL-11D**  
1002,00



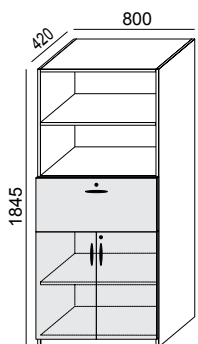
**MTL-12**  
2157,00  
**MTL-12D**  
2183,00



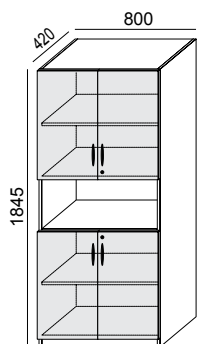
**MTL-13**  
2398,00  
**MTL-13D**  
2449,00

SZUFLADY METALOWE.  
ZAMEK CENTRALNY.

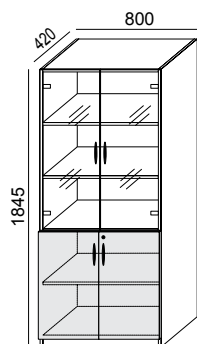
SZUFLADY METALOWE.  
ZAMEK CENTRALNY.



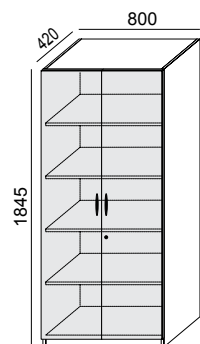
**MTL-14**  
1733,00  
**MTL-14D**  
1771,00



**MTL-15**  
1215,00  
**MTL-15D**  
1266,00



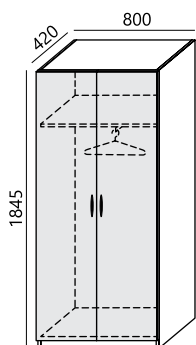
**MTL-16**  
1972,00  
**MTL-16D**  
2024,00



**MTL-17**  
1091,00  
**MTL-17D**  
1116,00

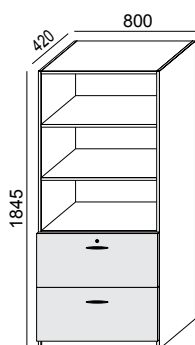
SZUFLADA – RAMA KARTOTEKOWA





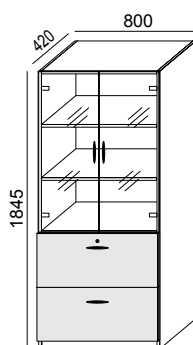
**MTL-18**  
1047,00  
**MTL-18D**  
1073,00

BEZ ZAMKA



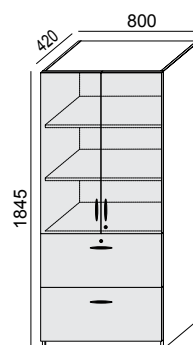
**MTL-19**  
2148,00  
**MTL-19D**  
2173,00

SZUFLADA – RAMA KARTOTEKOWA.  
ZAMEK CENTRALNY.



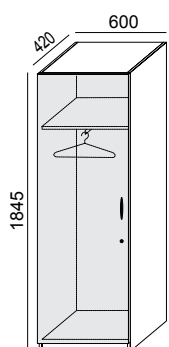
**MTL-20**  
3142,00  
**MTL-20D**  
3193,00

SZUFLADA – RAMA KARTOTEKOWA.  
ZAMEK CENTRALNY.

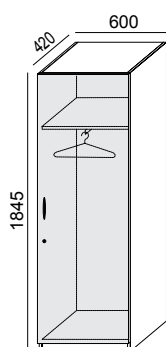


**MTL-21**  
2428,00  
**MTL-21D**  
2479,00

SZUFLADA – RAMA KARTOTEKOWA.  
ZAMEK CENTRALNY.

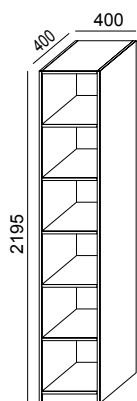


**MTL-22**  
864,00  
**MTL-22D**  
877,00

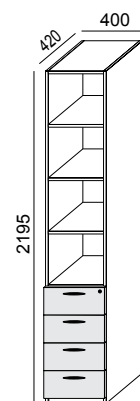


**MTL-23**  
864,00  
**MTL-23D**  
877,00

## WYSOKOŚĆ 60H

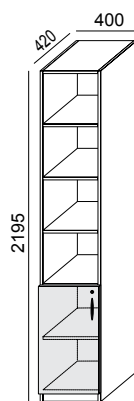


**MTX-01**  
685,00

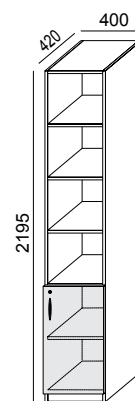


**MTX-02**  
1158,00  
**MTX-02D**  
1208,00

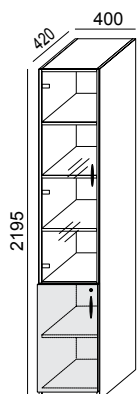
SZUFLADY – BOKI METALOWE.  
DNO Z PŁYTY GR. 12 MM.  
ZAMEK CENTRALNY



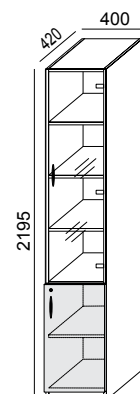
**MTX-03**  
801,00  
**MTX-03D**  
814,00



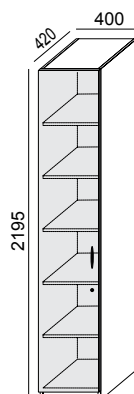
**MTX-04**  
801,00  
**MTX-04D**  
814,00



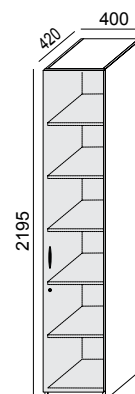
**MTX-05**  
1465,00  
**MTX-05D**  
1490,00



**MTX-06**  
1465,00  
**MTX-06D**  
1490,00



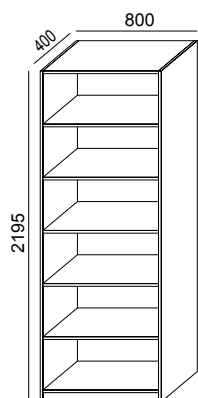
**MTX-07**  
883,00  
**MTX-07D**  
896,00



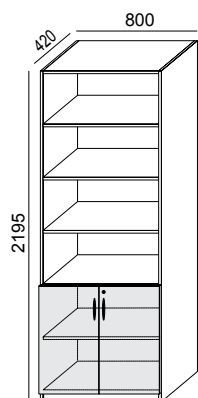
**MTX-08**  
883,00  
**MTX-08D**  
896,00



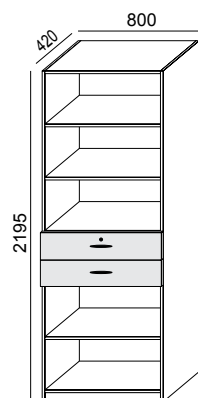
# SZAFY PROFI MAX



**MTX-10**  
844,00

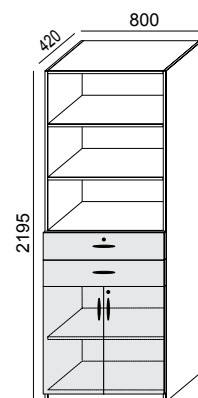


**MTX-11**  
1083,00  
**MTX-11D**  
1109,00



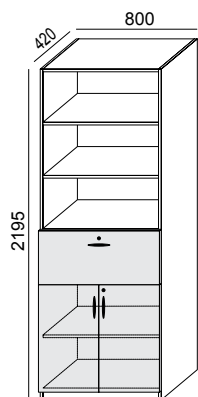
**MTX-12**  
2228,00  
**MTX-12D**  
2254,00

SZUFLADY METALOWE.  
ZAMEK CENTRALNY.



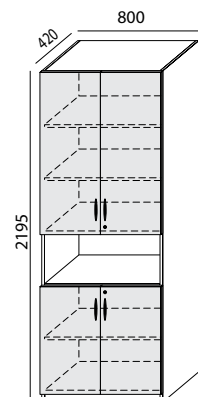
**MTX-13**  
2469,00  
**MTX-13D**  
2520,00

SZUFLADY METALOWE.  
ZAMEK CENTRALNY.

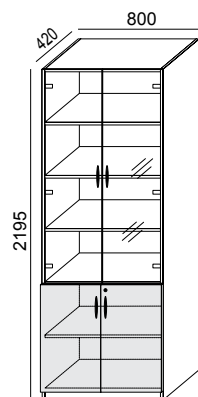


**MTX-14**  
1825,00  
**MTX-14D**  
1863,00

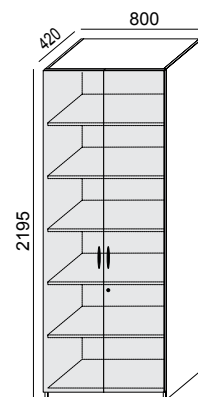
SZUFLADA – RAMA KARTOTEKOWA



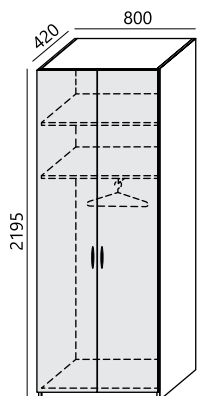
**MTX-15**  
1356,00  
**MTX-15D**  
1407,00



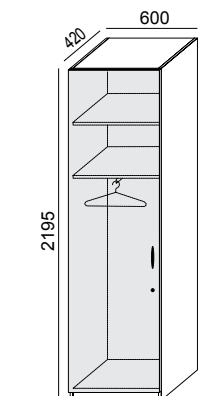
**MTX-16**  
2356,00  
**MTX-16D**  
2406,00



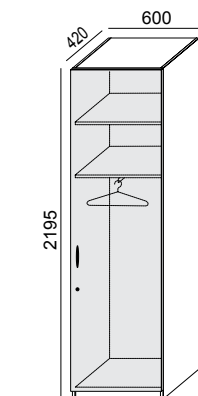
**MTX-17**  
1240,00  
**MTX-17D**  
1266,00



**MTX-18**  
1185,00  
**MTX-18D**  
1211,00  
BEZ ZAMKA

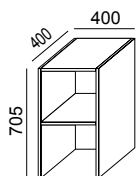


**MTX-19**  
954,00  
**MTX-19D**  
967,00

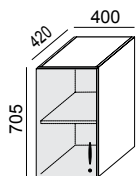


**MTX-20**  
954,00  
**MTX-20D**  
967,00

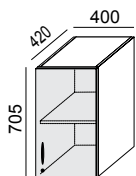
## NADSTAWKI PROFI MAX



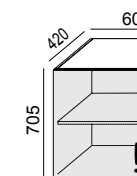
**MTN-01**  
294,00



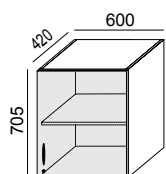
**MTN-02**  
445,00  
**MTN-02D**  
458,00



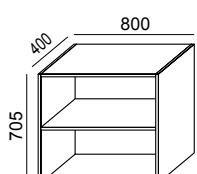
**MTN-03**  
445,00  
**MTN-03D**  
458,00



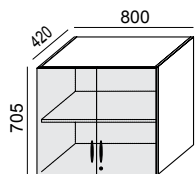
**MTN-04**  
501,00  
**MTN-04D**  
514,00



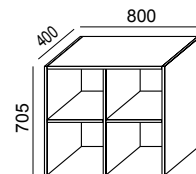
**MTN-05**  
501,00  
**MTN-05D**  
514,00



**MTN-10**  
352,00



**MTN-11**  
603,00  
**MTN-11D**  
629,00



**MTN-12**  
515,00

## WIEŃCE – TOPY

TOPY PRZYTWIERDZANE DO KORPUSU ZA POMOCĄ ZŁĄCZ MIMOŚRODOWYCH.

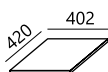
GRUBOŚĆ PŁYTY – 18 MM.

MOŻLIWOŚĆ ŁĄCZENIA KILKU SZAFEK WSPÓLNYM WIEŃCEM.

WIEŃCE ZAWIERAJĄ AKCESORIA MONTAŻOWE.

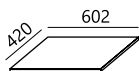
### MTW-01

90,00



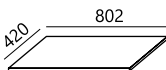
### MTW-02

99,00



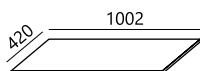
### MTW-03

107,00



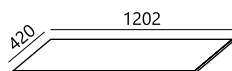
### MTW-04

146,00



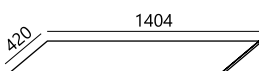
### MTW-05

169,00



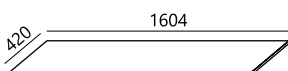
### MTW-06

191,00



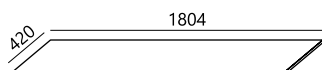
### MTW-07

200,00



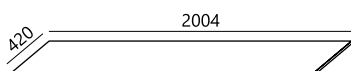
### MTW-08

220,00



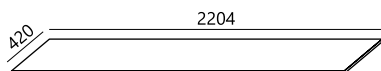
### MTW-09

244,00



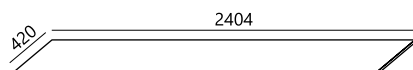
### MTW-10

265,00



### MTW-11

286,00



## KRZYŻAKI

PŁYTA O GR. 18 MM.

KRZYŻAK MTK-01 PASUJE DO NADSTAWKI MTN-12 WE WSZYSTKIE PRZESTRZENIE.

KRZYŻAK MTK-02 PASUJE DO:

- MEBLI O SZEROKOŚCI 400 MM I WYSOKOŚCI 5 I 6 OH
- MOŻLIWOŚĆ ZAINSTALOWANIA W PRZESTRZENIACH SEGREGATOROWYCH NA WYSOKOŚCI 4, 5, 6 OH
- NADSTAWEK MTN-01/02/03 W OBIE PRZESTRZENIE



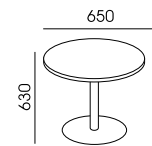
**MTK-01**  
148,00



**MTK-02**  
148,00

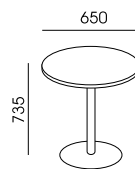


# STOLIKI



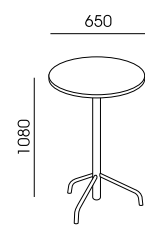
**SK-2**

489,00



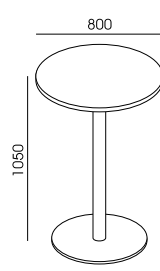
**SK-3**

521,00



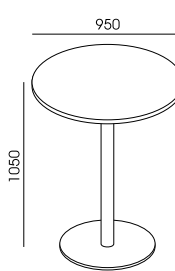
**SK-38**

318,00



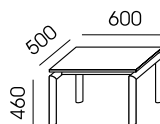
**SK-73**

1002,00



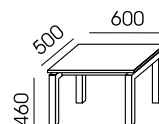
**SK-74**

1068,00



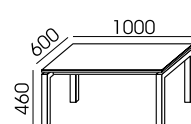
**SK-41**

384,00



**SK-42**

389,00



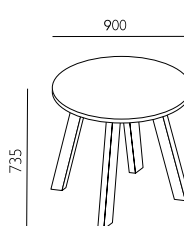
**SK-53**

500,00

**SK-38** – STELAŻ Z RURY OKRĄGŁEJ Ø 60 MM.  
NÓŻKI STELAŻA – Ø 25 MM, STELAŻ ZESPAWANY W CAŁOŚCI.

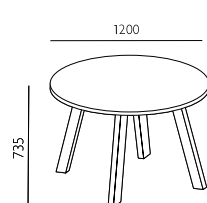
**SK-41** – STELAŻ Z RURY OKRĄGŁEJ Ø 50 MM, BLAT GR. 18 MM.  
DYSTANS MIĘDZY BŁATEM A STELAŻEM.

**SK-42, SK-53** – STELAŻ RURY KWADRATOWEJ 50 X 50 MM.  
BLAT GR. 18 MM, DYSTANS MIĘDZY BŁATEM A STELAŻEM.



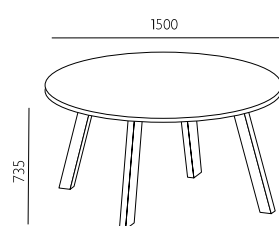
**SK-130**

796,00



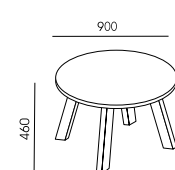
**SK-131**

932,00



**SK-132**

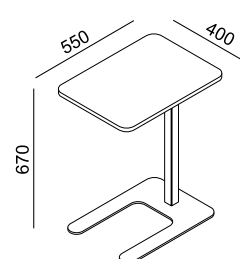
1066,00



**SK-133**

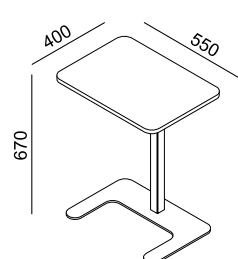
745,00

**SK-130, SK-131, SK-132, SK-133** – BLAT GR. 25 MM,  
NOGI O WYMIARACH 50 X 30 MM,  
ŁĄCZYNA 40 X 20 MM



**GT-32**

751,00

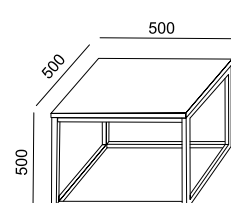


**GT-33**

765,00

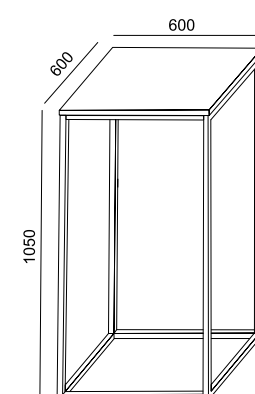
STOLIKI / POMOCNIKI

**GT-32, GT-33** – BLAT GR. 18 MM,  
NOGA KWADRATOWA O BOKU 30 MM,  
STOPA Z BLACHY O GR. 8 MM



**GT-34**

435,00

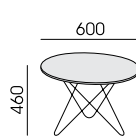


**GT-35**

695,00

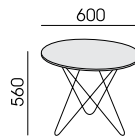
# STOLIKI LOFT

BLATY WYKONANE Z PŁYTY DWUSTRONNIE MELAMINOWANEJ O GR. 18 MM WYKOŃCZONE OBRZEŻEM GR. 2 MM WG WZORNIKA WUTEH.  
PRĘT STALOWY O ŚREDNICY Ø 12 MM, MAŁOWANY PROSZKOWO RAL WG WZORNIKA WUTEH.



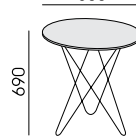
**LF-1**

465,00



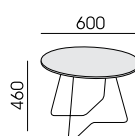
**LF-2**

493,00



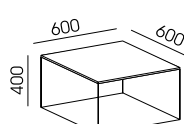
**LF-8**

743,00



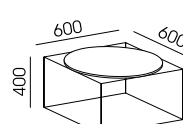
**LF-7**

491,00



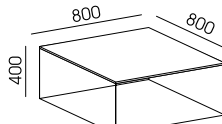
**LF-3**

681,00



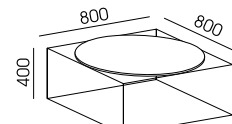
**LF-4**

704,00



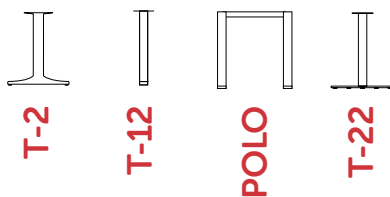
**LF-5**

758,00



**LF-6**

787,00

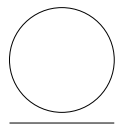


T-2


T-12

POLO


T-22



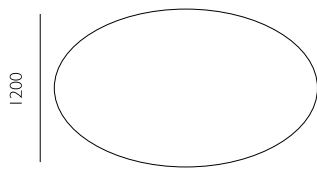
800



950

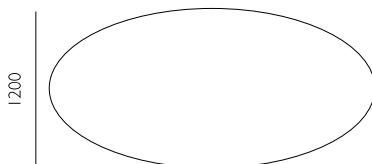


1100



1200

2000



1200

2500


Model	Price	Model	Price	Model	Price	Model	Price
SK-4	795,00	SK-5	623,00	X	SK-67	897,00	
SK-6	848,00	SK-7	677,00	SK-8	723,00	SK-68	950,00
SK-9	909,00	SK-10	738,00	SK-11	812,00	X	
SK-12	1854,00	X		SK-13	1218,00	X	
SK-14	1926,00	X		SK-15	1323,00	X	

NOGA T-2 WYSTĘPUJE TYLKO W KOLORZE SREBRNYM I BIAŁYM.

SYSTEM SMILE WYSTĘPUJE TYLKO W KOLORZE CZARNYM Z ELEMENTAMI CHROMOWANYMI.



# STOŁY KONFERENCYJNE



	<b>SK-54</b> 1607,00	<b>SK-16</b> 1766,00	<b>SK-17</b> 1485,00	<b>SK-18</b> 1267,00	<b>SK-20</b> 1275,00	<b>SK-21</b> 1151,00	<b>SK-58</b> 1453,00	<b>SK-69</b> 1906,00
	<b>SK-55</b> 1415,00	<b>SK-31</b> 1574,00	<b>SK-32</b> 1442,00	<b>SK-33</b> 1075,00	<b>SK-35</b> 1083,00	<b>SK-36</b> 971,00	<b>SK-59</b> 1402,00	<b>SK-70</b> 1715,00
	<b>SK-56</b> 1625,00	<b>SK-43</b> 1784,00	<b>SK-44</b> 1600,00	<b>SK-45</b> 1285,00	<b>SK-46</b> 1294,00	<b>SK-47</b> 1180,00	<b>SK-60</b> 1561,00	<b>SK-71</b> 1924,00
	<b>SK-57</b> 1656,00	<b>SK-22</b> 1815,00	<b>SK-23</b> 2185,00	<b>SK-24</b> 1316,00	<b>SK-26</b> 1324,00	<b>SK-27</b> 1522,00	<b>SK-61</b> 2137,00	<b>SK-72</b> 1955,00
	<b>SZ-10</b> 2367,00	<b>SZ-1</b> 2582,00	<b>SZ-2</b> 2355,00	<b>SZ-3</b> 1865,00	<b>SZ-5</b> 1878,00	<b>SZ-6</b> 1818,00	<b>SZ-12</b> 2310,00	<b>SZ-20</b> 2793,00
MODUŁ POWIĘKSZAJĄCY DO STOŁÓW SZ-10/1/2/3/5/6/12/20 	<b>SZ-13</b> 932,00	<b>SZ-14</b> 943,00	<b>SZ-15</b> 1042,00	<b>SZ-16</b> 765,00	<b>SZ-17</b> 770,00	<b>SZ-18</b> 734,00	<b>SZ-19</b> 971,00	<b>SZ-21</b> 1014,00
	X	<b>SK-28</b> 2860,00	<b>SK-29</b> 2907,00	X	X	<b>SK-30</b> 2159,00	<b>SK-62</b> 2795,00	X
MODUŁ POWIĘKSZAJĄCY DO STOŁÓW SK-28/29/30/62 	X	<b>SK-63</b> 936,00	<b>SK-64</b> 1081,00	X	X	<b>SK-65</b> 735,00	<b>SK-66</b> 1049,00	X
	<b>SZ-11</b> 3787,00	X	X	<b>SZ-7</b> 3117,00	<b>SZ-9</b> 3135,00	X	X	X

# STOŁY KONFERENCYJNE - CLOVER

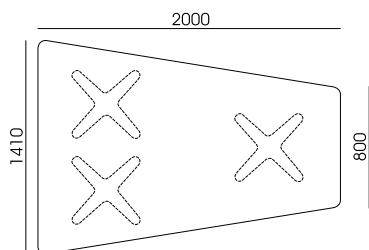


BLATY WYKONANE Z PŁYTY DWUSTRONNIE MELAMINOWANEJ O GR. 25 MM WYKOŃCZONE OBRZEŻEM GR. 2 MM WG WZORNIKA WUTEH.

NOGI METALOWE MALOWANE PROSZKOWO RAL WG WZORNIKA WUTEH.

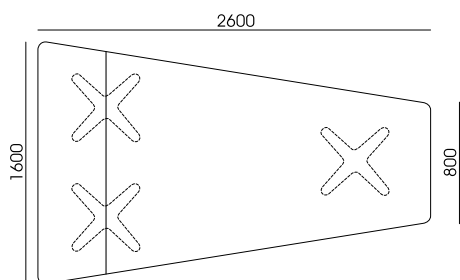

CENA W DWÓCH WERSJACH.

(PREMIUM – KOLUMNA NOGI CHROMOWANA).



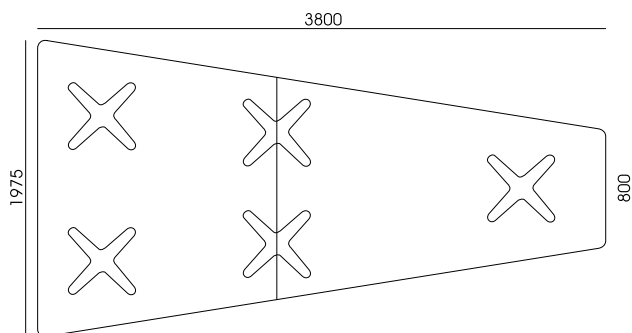
**SK-120 / SK-120P**

2651,00 2850,00



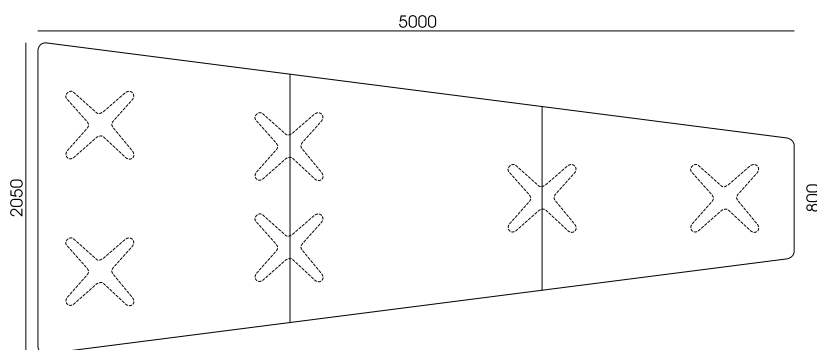
**SK-121 / SK-121P**

3002,00 3201,00



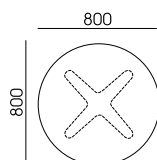
**SK-122 / SK-122P**

4080,00 4346,00



**SK-123 / SK-123P**

5739,00 6138,00

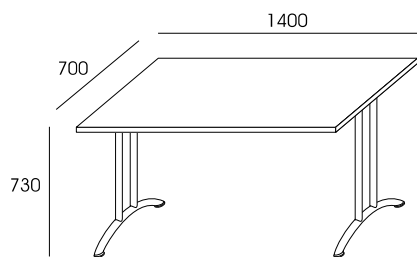


**SK-124 / SK-124P**

885,00 952,00



# STOŁY SKŁADANE



**SS-1**

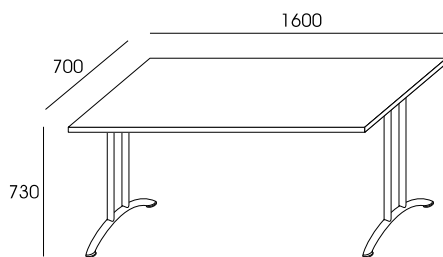
778,00

STELAŻ  
CHROMOWANY

**SS-21**

830,00

STELAŻ MALOWANY  
FARBĄ PROSZKOWĄ



**SS-2**

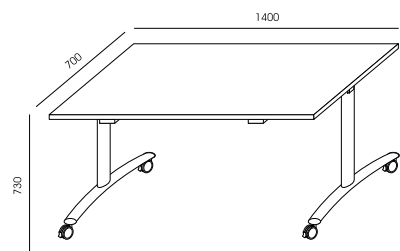
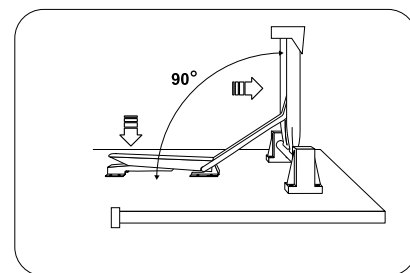
856,00

STELAŻ  
CHROMOWANY

**SS-22**

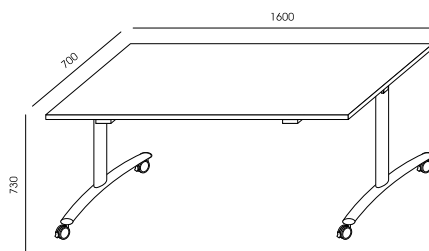
873,00

STELAŻ MALOWANY  
FARBĄ PROSZKOWĄ



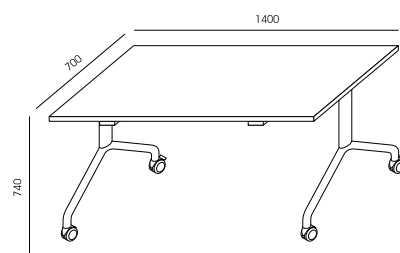
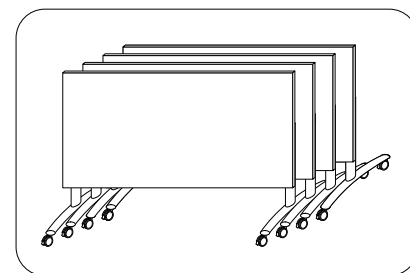
**SS-11** STELAŻ CHROMOWANY

1378,00



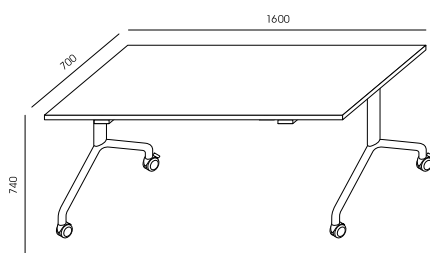
**SS-12** STELAŻ CHROMOWANY

1415,00




**SS-31** STELAŻ MALOWANY  
FARBĄ PROSZKOWĄ

1168,00

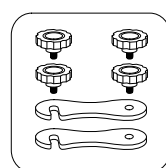
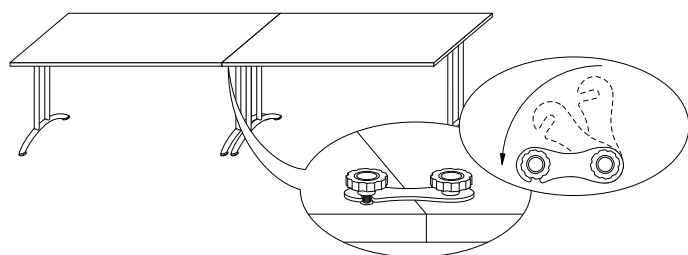


**SS-32** STELAŻ MALOWANY  
FARBĄ PROSZKOWĄ

1198,00



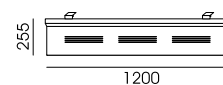
PRZYKŁADOWE USTAWIENIE STOŁÓW



1 set

**SS-4**

28,00



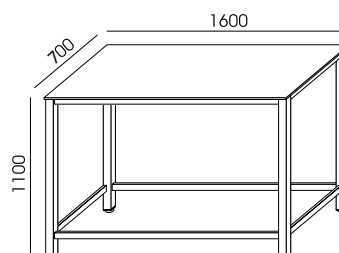
**SS-5**

358,00

BLENDY UCHYLNIA METALOWA, MALOWANA  
PROSZKOWO NA KOLOR CZARNY RAL 9005.

## STÓŁ WYSOKI

BLATY WYKONANE Z PŁYTY DWUSTRONNIE MELAMINOWANEJ O GR. 18 MM WYKOŃCZONE  
OBRZEŻEM GR. 2 MM WG WZORNIKA WUTEH.  
STELAŻ MALOWANY PROSZKOWO RAL WG WZORNIKA WUTEH.  
NOGI - PROFIL 50 X 50 MM.  
STELAŻ POPRZECZNY, RAMA, PROFIL DOLNY: 40 X 20 MM.  
STELAŻ PROFIL DOLNY - MALOWANY PROSZKOWO RAL WG WZORNIKA WUTEH Z NAKŁADKĄ  
W KSZTAŁCIE ODWRÓCONEJ LITERY „U” WYKONANEJ Z BLACHY NIERDZEWNEJ POLEROWANEJ.



**SS-50**

1294,00



# ŚCIANKI DZIAŁOWE



ŚCIANKI DZIAŁOWE, TAPICEROWANE - PRODUKT WYCENIONY W TKANINACH:

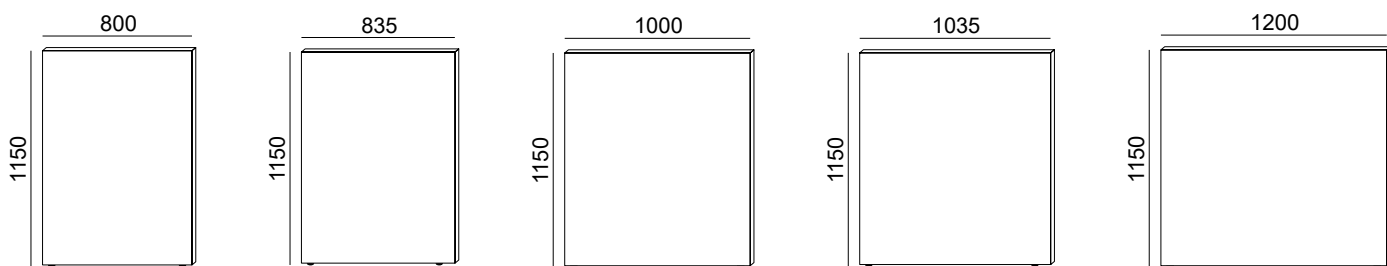
NEXT I EVO (WZORNIK FLOKKI), NICE (WZORNIK BEJOT), SEMPRE I SEMPRE MELANGE (WZORNIK NOWY STYL).

KAŻDA INNA KOLORYSTYKA WYMAGA DŁUŻSZEGO CZASU OCZEKIWANIA I INDYWIDUALNEJ WYCENY.

ŁĄCZNIKI METALOWE SD-31/32/33/34 ORAZ STOPY SD-40 MALOWANE FARBĄ PROSZKOWĄ.

GRUBOŚĆ ŚCIANEK ~ 32 MM.

MOŻLIWOŚĆ WBIJANIA SZPILEK.



**SD-1**

643,00

**SD-2**

650,00

**SD-3**

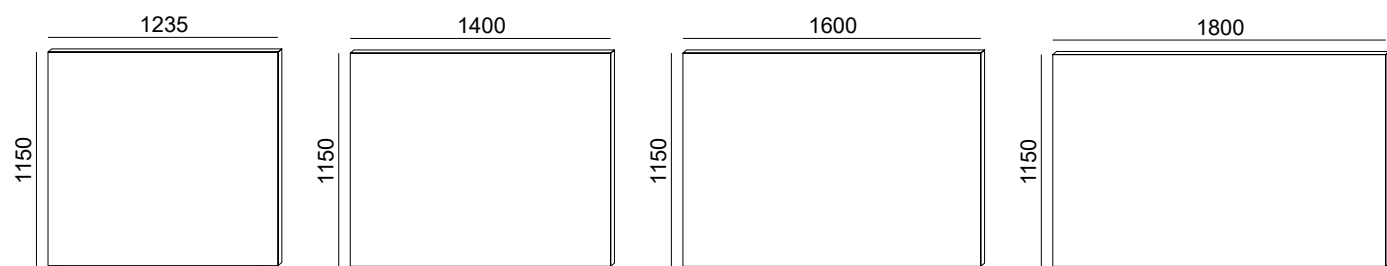
716,00

**SD-4**

737,00

**SD-5**

812,00



**SD-6**

815,00

**SD-7**

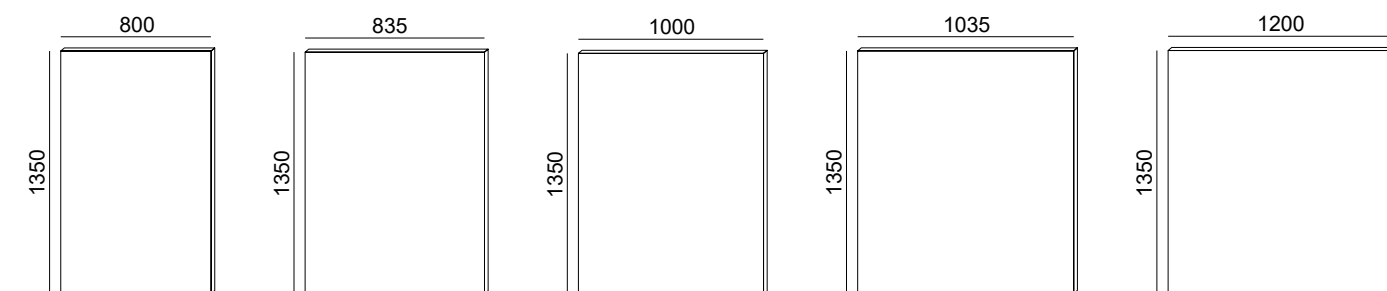
915,00

**SD-8**

993,00

**SD-9**

1047,00



**SD-11**

668,00

**SD-12**

679,00

**SD-13**

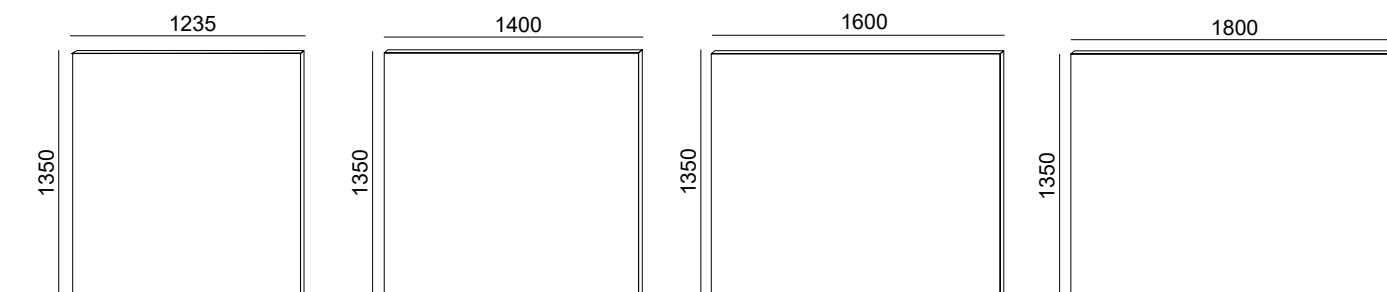
741,00

**SD-14**

764,00

**SD-15**

839,00



**SD-16**

847,00

**SD-17**

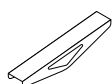
948,00

**SD-18**

1030,00

**SD-19**

1093,00



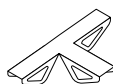
**SD-31**

75,00



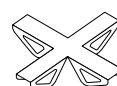
**SD-32**

85,00



**SD-33**

94,00



**SD-34**

100,00



**SD-40**

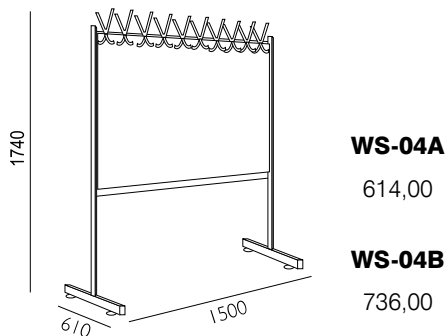
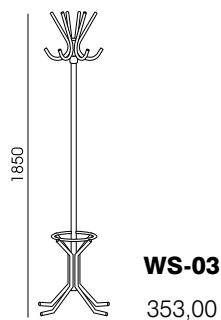
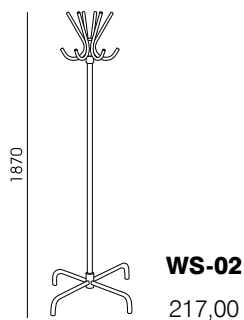
143,00



PODSTAWA



# WIESZAKI

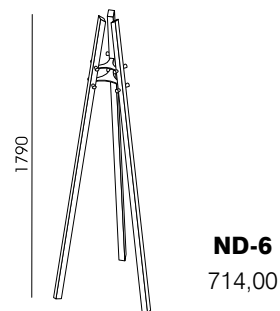


**WS-04A**

614,00

**WS-04B**

736,00

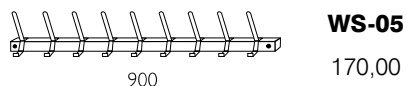


**ND-6**

714,00

**WS-04A** NA REGULATORACH –  
MALOWANY PROSZKOWO RAL WG WZORNIKA WUTEH.  
**WS-04B** NA KOŁKACH –  
MALOWANY PROSZKOWO RAL WG WZORNIKA WUTEH.

WIESZAK Z DREWNA DĘBOWEGO.  
HACZYKI METALOWE.  
W KOLORZE ANTRACYT.

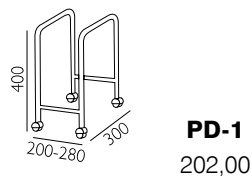


**WS-05**

170,00

WIESZAKI MALOWANE FARBĄ PROSZKOWĄ  
NA KOLORY RAL WG WZORNIKA WUTEH.

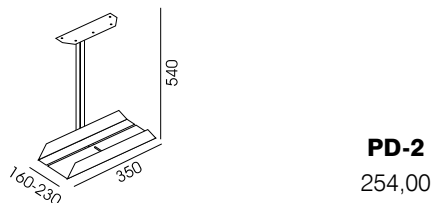
# INNE



**PD-1**

202,00

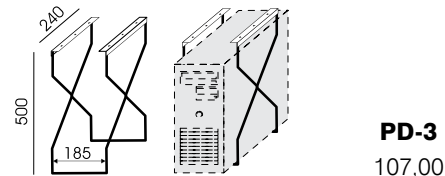
PODSTAWKA JEZDNA POD JEDNOSTKĘ  
CENTRALNĄ KOMPUTERA



**PD-2**

254,00

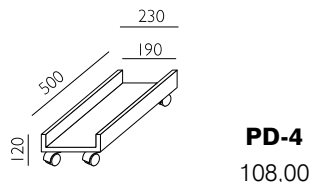
PODSTAWKA PODWIESZANA POD  
JEDNOSTKĘ CENTRALNĄ KOMPUTERA



**PD-3**

107,00

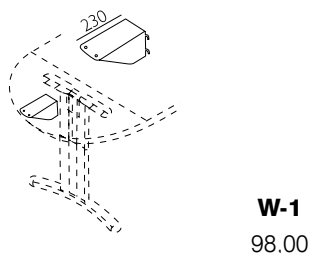
PODSTAWKA PODWIESZANA POD  
JEDNOSTKĘ CENTRALNĄ KOMPUTERA



**PD-4**

108,00

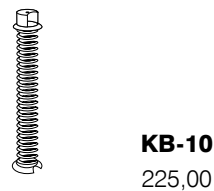
PODSTAWKA JEZDNA POD  
JEDNOSTKĘ KOMPUTERA, PŁYTOWA.



**W-1**

98,00

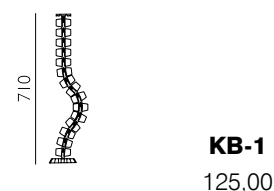
WSPORNIK PODPIERAJĄCY PRZYSTAWKI  
GEOS, FLEX, FLEX-R, SMILE.



**KB-10**

225,00

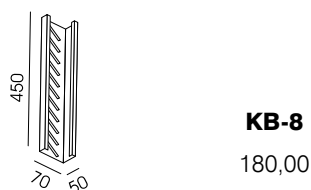
PIONOWY KANAŁ KABLOWY DO BIUREK  
REGULOWANYCH ELEKTRYCZNIE.  
KOLOR SREBRNY, BIAŁY, CZARNY.



**KB-1**

125,00

PIONOWY KANAŁ KABLOWY.  
KOLOR SREBRNY.



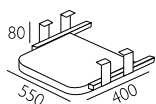
**KB-8**

180,00

PIONOWY KANAŁ KABLOWY  
MOCOWANY MAGNESEM  
DO NÓG NOMO, FOCUS, AVO.

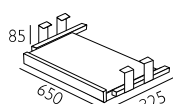
KLUCZ MASTER DO SZAF PROFI, PROFI PREMIUM,  
PROFI MAX, KONTENERKÓW- 50,00 ZŁ

KLUCZ SERWISOWY DO SZAF PROFI, PROFI PREMIUM,  
PROFI MAX, KONTENERKÓW- 50,00 ZŁ



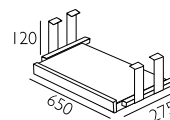
**PU-1**  
70,00

PULPIT PLASTIKOWY



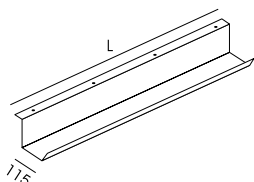
**PU-3**  
156,00

PULPIT Z PŁYTY



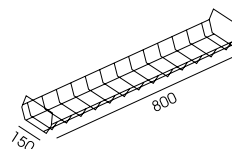
**PU-5**  
149,00

PULPIT Z PŁYTY  
POLECANY DO BIUREK Z SYSTEMU POLO



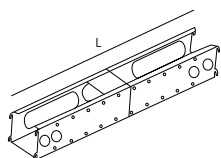
<b>KB-4</b>	<b>KB-5</b>	<b>KB-6</b>
L-600	L-800	L-1200
100,00	131,00	156,00

KANAŁ KABLOWY PODWIESZANY  
L – WYMIAR W MM



**KB-3**  
96,00

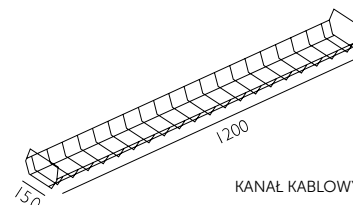
KANAŁ KABLOWY PODWIESZANY



<b>BL-1</b>	<b>BL-2</b>	<b>BL-3</b>
L-700-1000	L-1200-1800	L-1800-2200
138,00	182,00	221,00

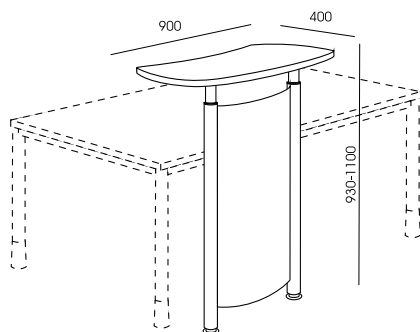
KANAŁ KABLOWY – BELKA KONSTRUKCYJNA DO SYSTEMÓW:  
GEOS, FLEX, FLEX-R, SMILE

L – WYMIAR W MM

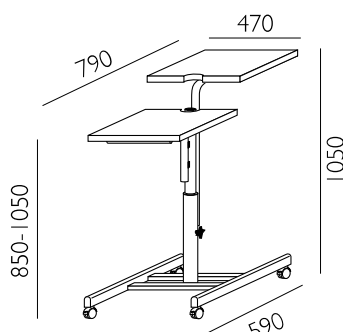


**KB-2**  
111,00

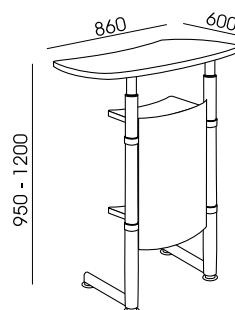
KANAŁ KABLOWY PODWIESZANY



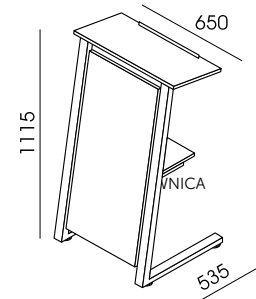
**RP-1** PANEL RECEPCYJNY  
855,00  
REGULACJA WYSOKOŚCI.  
BLENDY METALOWE.  
MOCOWANY DO BLATU BIURKA.



**SM-1** STOLIK MULTIMEDIALNY  
1116,00



**SM-2** MÓWNICA  
814,00



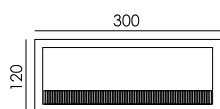
**SM-3**  
952,00



# PORTY MULTIMEDIALNE

PORTY MULTIMEDIALNE WYPOSAŻONE SĄ W KABELE ZASILAJĄCE. GNIAZDA W KOLORZE CZARNYM, OBUDOWY WG OPISU. CZAS REALIZACJI DO USTALENIA INDYWIDUALNIE.

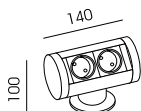
## PRZEPUST KABLOWY Z OWIERANĄ KLAPKĄ



**PM-3**  
211,00

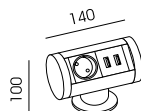
PM-3  
ALUMINIUM ANODOWANE.  
KOLORY SREBRNY, BIAŁY I CZARNY.

## PORTY MULTIMEDIALNE NABLATOWE



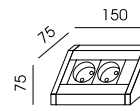
**PM-110**  
501,00

2 GNIAZDA ZASILAJĄCE 230V  
KOLORY: CZARNY, BIAŁY, ALUMINIUM ANODOWANE



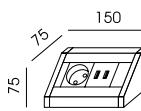
**PM-111**  
761,00

1 GNIAZDO ZASILAJĄCE 230V, ŁADOWARKA 2XUSB  
KOLORY: CZARNY, BIAŁY, ALUMINIUM ANODOWANE



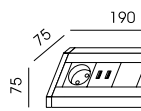
**PM-112**  
344,00

2 GNIAZDA ZASILAJĄCE 230V  
KOLORY: CZARNY, BIAŁY, SREBRNY



**PM-113**  
608,00

1 GNIAZDO ZASILAJĄCE 230V, ŁADOWARKA 2XUSB  
KOLORY: CZARNY, BIAŁY, SREBRNY



**PM-114**  
636,00

1 GNIAZDO ZASILAJĄCE 230V, ŁADOWARKA 2XUSB,  
1 MIEJSCE Z ZAŚLEPKĄ  
KOLORY: CZARNY, BIAŁY, SREBRNY

## PORTY MULTIMEDIALNE MONTOWANE W OTWÓR FI 80



**PM-4**  
804,00

1 GNIAZDO ZASILAJĄCE 230V, 1 GNIAZDO RJ45  
KAT.5E, 1 GNIAZDO USB  
KOLOR: CZARNY



**PM-5**  
816,00

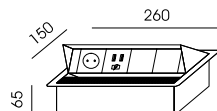
ŁADOWARKA INDUKCYJNA



**PM-6**  
613,00

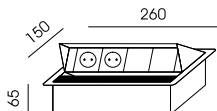
1 GNIAZDO ZASILAJĄCE 230V, 1 GNIAZDO RJ45  
KAT.6, ŁADOWARKA USB  
KOLOR: CZARNY

## PORTY MULTIMEDIALNE PODBLATOWE Z OTWIERANĄ KASETĄ



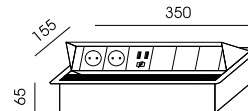
**PM-100**  
1573,00

1 GNIAZDO 230V, ŁADOWARKA 2XUSB,  
2 MIEJSCA Z ZAŚLEPKAMI  
KOLORY: BIAŁY, CZARNY, SREBRNY



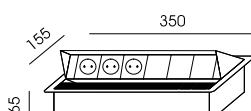
**PM-101**  
1261,00

2 GNIAZDA 230V, 2 MIEJSCA Z ZAŚLEPKAMI  
KOLORY: BIAŁY, CZARNY, SREBRNY



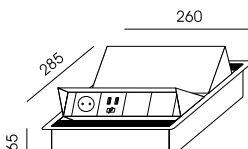
**PM-102**  
1704,00

2 GNIAZDA 230V, ŁADOWARKA 2XUSB,  
3 MIEJSCA Z ZAŚLEPKAMI  
KOLORY: BIAŁY, CZARNY, SREBRNY



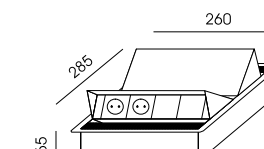
**PM-103**  
1448,00

3 GNIAZDA 230V, 3 MIEJSCA Z ZAŚLEPKAMI  
KOLORY: BIAŁY, CZARNY, SREBRNY



**PM-108**  
3190,00

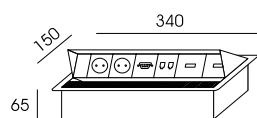
2 WKŁADY: 1 GNIAZDO ZASILAJĄCE 230V,  
ŁADOWARKA 2XUSB, 2 MIEJSCA Z ZAŚLEPKAMI  
KOLORY: BIAŁY, CZARNY, SREBRNY



**PM-109**  
2522,00

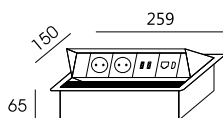
2 WKŁADY: 2 GNIAZDA ZASILAJĄCE 230V,  
2 MIEJSCA Z ZAŚLEPKAMI  
KOLORY: BIAŁY, CZARNY, SREBRNY

## PORTY MULTIMEDIALNE PODBLATOWE Z OTWIERANĄ KASETĄ



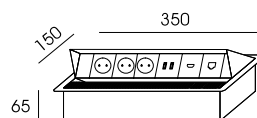
**PM-1**  
1571,00

2 GNIAZDA ZASILAJĄCE 230V, 2 GNIAZDA RJ45 KAT.5E  
1 GNIAZDO VGA, 1 GNIAZDO HDMI, 1 GNIAZDO USB  
KOLORY: SREBRNY



**PM-7**  
1342,00

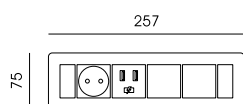
2 GNIAZDA ZASILAJĄCE 230V, 1 GNIAZDO RJ45  
KAT.6, 1 GNIAZDO HDMI, 2 X ŁADOWARKA USB  
KOLORY: BIAŁY, CZARNY, SREBRNY



**PM-8**  
1480,00

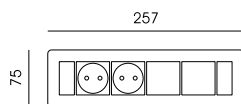
3 GNIAZDA ZASILAJĄCE 230V, 1 GNIAZDO RJ45 KAT.5E  
1 GNIAZDO HDMI, 2X ŁADOWARKA USB  
KOLORY: BIAŁY, CZARNY, SREBRNY

## PORTY MULTIMEDIALNE PODBLATOWE W RAMCE



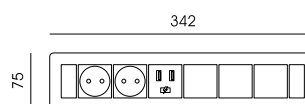
**PM-104**  
1033,00

1 GNIAZDO 230V, ŁADOWARKA 2XUSB,  
2 MIEJSCA Z ZAŚLEPKAMI  
KOLORY: BIAŁY, CZARNY, SREBRNY



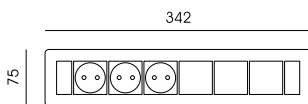
**PM-105**  
721,00

2 GNIAZDA 230V, 2 MIEJSCA Z ZAŚLEPKAMI  
KOLORY: BIAŁY, CZARNY, SREBRNY



**PM-106**  
1200,00

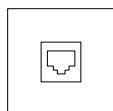
2 GNIAZDA 230V, ŁADOWARKA 2XUSB,  
3 MIEJSCA Z ZAŚLEPKAMI  
KOLORY: BIAŁY, CZARNY, SREBRNY



**PM-107**  
942,00

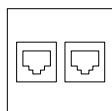
3 GNIAZDA 230V, 3 MIEJSCA Z ZAŚLEPKAMI  
KOLORY: BIAŁY, CZARNY, SREBRNY

## PRZYŁĄCZA DO KONFIGURACJI PORTÓW



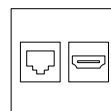
**PWM-1**  
101,00

MODUŁ Z GNIAZDEM RJ45 KAT. 6 UTP KEYSTONE  
PRZELOTKA ŻEŃSKO/ŻEŃSKA  
KOLOR: CZARNY



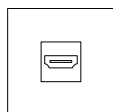
**PWM-2**  
183,00

MODUŁ Z GNIAZDEM 2XRJ45 KAT. 6 UTP KEYSTONE  
PRZELOTKA ŻEŃSKO/ŻEŃSKA  
KOLOR: CZARNY



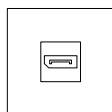
**PWM-3**  
249,00

MODUŁ Z GNIAZDEM RJ45 KAT. 6 UTP KEYSTONE PRZELOTKA  
ŻEŃSKO/ŻEŃSKA I 1 GNIAZDEM HDMI ŻEŃSKIM  
KOLOR: CZARNY



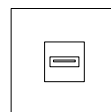
**PWM-4**  
165,00

MODUŁ Z 1 GNIAZDEM HDMI ŻEŃSKIM NA KABLU DŁ.  
0,1M ZAKOŃCZONYM GNIAZDEM ŻEŃSKIM  
KOLOR: CZARNY



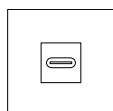
**PWM-5**  
472,00

MODUŁ Z 1 GNIAZDEM DISPLAYPORT ŻEŃSKIM  
Z KABLEM DŁ. 3M ZAKOŃCZONYM WTYKIEM MĘSKIM  
KOLOR: CZARNY



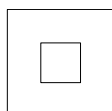
**PWM-6**  
139,00

MODUŁ Z 1 GNIAZDEM USB 2.0 ŻEŃSKIM  
NA KABLU DŁ. 0,1M ZAKOŃCZONYM GNIAZDEM ŻEŃSKIM,  
KOLOR: CZARNY



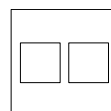
**PWM-7**  
229,00

MODUŁ Z 1 GNIAZDEM USB C ŻEŃSKIM Z KABLEM  
DŁ. 2M ZAKOŃCZONYM WTYKIEM MĘSKIM  
KOLOR: CZARNY



**PWM-8**  
18,00

MODUŁ PRZELOTOWY Z POJEDYŃCZYM GNIAZDEM  
TYPU KEYSTONE  
KOLOR: CZARNY



**PWM-9**  
18,00

MODUŁ PRZELOTOWY Z PODWÓJNYM GNIAZDEM  
TYPU KEYSTONE  
KOLOR: CZARNY





